

Zuwanderung in Schleswig-Holstein

Monatlicher Bericht Dezember 2017

Inhaltsverzeichnis

1	Aktuelle Informationen	3
2	Aufnahme und Verteilungen.....	3
2.1	Aufnahme über das Landesamt für Ausländerangelegenheiten 2017 (§52 AsylG)	3
2.2	Folgeantragsteller	3
2.3	Gesamtzugang im Jahresvergleich 2010 – 2017	4
2.4	Herkunftsländer, Bleibeperspektive und Asylsuchende nach Geschlecht und Alter	4
2.5	Zugang nach Herkunftsländern 2017	5
	Im Vergleich 2016	5
	Im Vergleich 2015	5
2.6	Übersicht Landesunterkünfte (Kapazitäten, Belegungen)	6
2.7	Verteilungen in die Kreise und kreisfreien Städte	6
2.8	Kreisverteilungen im Jahresvergleich 2010-2017	7
3	Rückkehrmanagement in Schleswig-Holstein	7
3.1	Aufenthaltsbeendigungen im Jahresvergleich*	7
3.2	Aufenthaltsbeendigungen nach Herkunftsländern	8

Dezember 2017

Zuwanderung



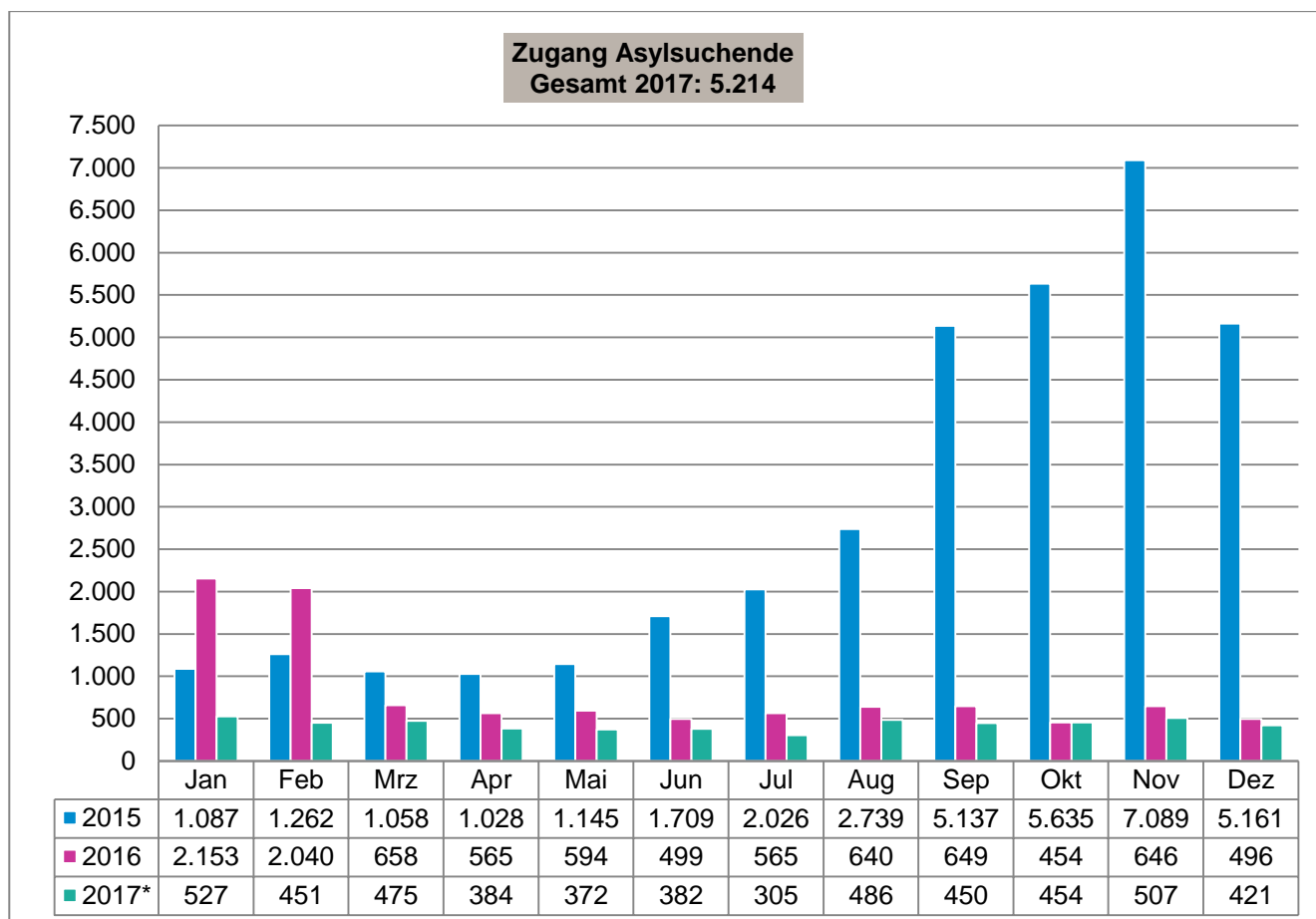
Ministerium für Inneres, ländliche Räume und Integration des Landes Schleswig-Holstein Flüchtlinge in Schleswig-Holstein – Refugees Welcome. Informationen für Flüchtlinge, haupt- und ehren-amtliche Engagierte sowie die Öffentlichkeit www.willkommen.schleswig-holstein.de
Servicestelle zu Fragen der kommunalen Unterbringung: 0431/988-4444 fluechtlingshilfe@im.landsh.de
www.landesregierung.schleswig-holstein.de Marktportal Bauen in Schleswig-Holstein – Erleichtertes Bauen:
www.erleichtertes-bauen.de

1 Aktuelle Informationen

2 Aufnahme und Verteilungen

2.1 Aufnahme über das Landesamt für Ausländerangelegenheiten 2017 (§52 AsylG)

Die nachstehende Grafik zeigt den Zugang der Asylsuchenden, die in den Erstaufnahmeeinrichtungen in Schleswig-Holstein „EASY“ registriert wurden und für deren Aufnahme das Land zuständig ist.



Quelle: LfA / *ggf. Anpassungen der endgültigen Monatszahlen zum späteren Zeitpunkt

2.2 Folgeantragsteller

Jan	Feb	Mrz	Apr	Mai	Jun	Jul	Aug	Sep	Okt	Nov	Dez	Gesamt*	Anteil an Gesamtzugang (%)
37	42	27	26	20	30	33	11	19	28	47	22	342	6,56

Quelle: LfA *Personen sind in der Erstaufnahmeeinrichtung wohnverpflichtet

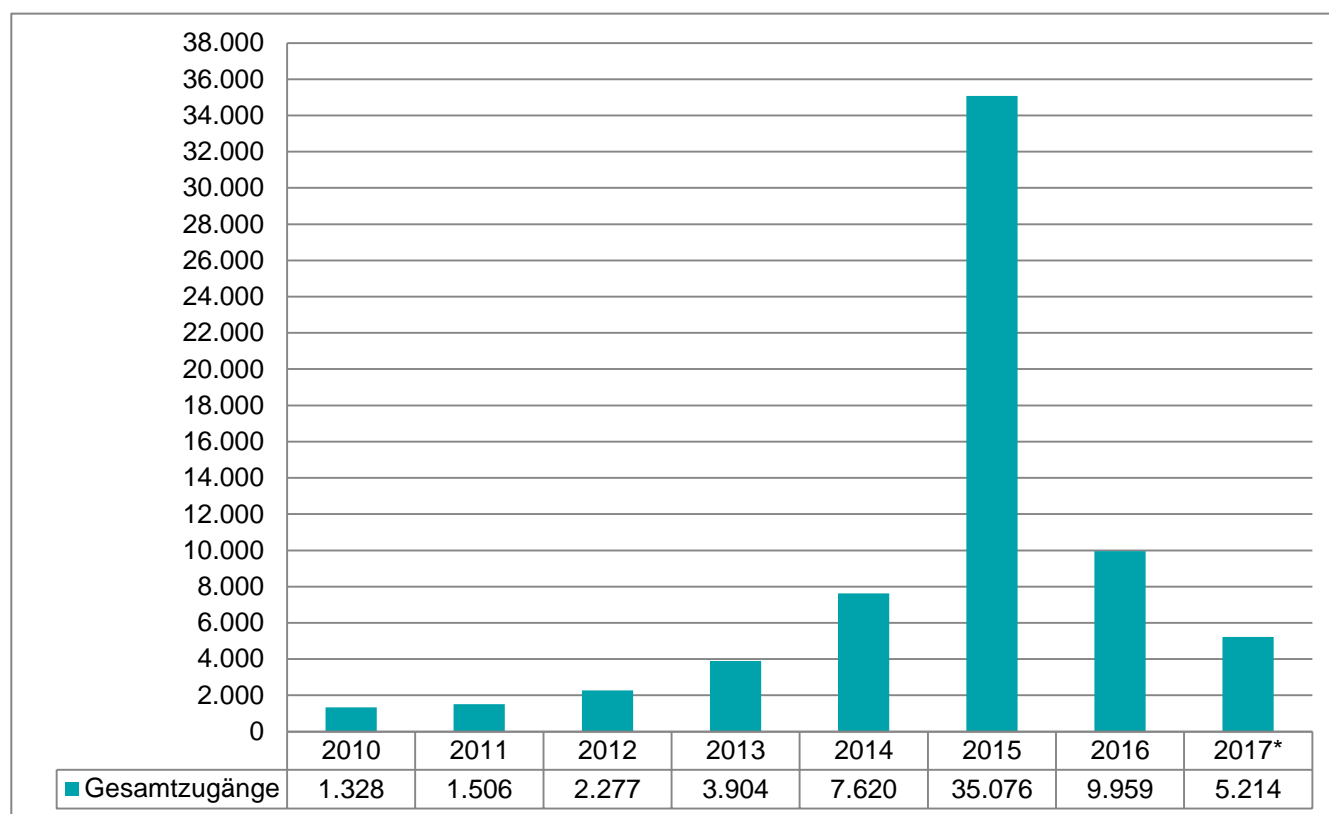
Dezember 2017

Zuwanderung



Ministerium für Inneres, ländliche Räume und Integration des Landes Schleswig-Holstein Flüchtlinge in Schleswig-Holstein – Refugees Welcome. Informationen für Flüchtlinge, haupt- und ehrenamtliche Engagierte sowie die Öffentlichkeit www.willkommen.schleswig-holstein.de
Servicestelle zu Fragen der kommunalen Unterbringung: 0431/988-4444 fluechtlingshilfe@im.landsh.de
www.landesregierung.schleswig-holstein.de Marktportal Bauen in Schleswig-Holstein – Erleichtertes Bauen:
www.erleichtertes-bauen.de

2.3 Gesamtzugang im Jahresvergleich 2010 – 2017



Quelle: LfA / *ggf. Anpassungen der endgültigen Monatszahlen zum späteren Zeitpunkt

2.4 Herkunftsländer, Bleibeperspektive und Asylsuchende nach Geschlecht und Alter

Jahr	Sechs zugangsstärkste Herkunftsländer	Sichere Herkunftsländer (Westbalkan)		(Sehr) gute Bleibeperspektive*		Asylsuchende nach Geschlecht und Alter (%)			
		Personen	Anteil an Gesamtzugang (%)**	Personen	Anteil an Gesamtzugang (%)**	Erwachsene	Kinder unter 18 Jahren		
							männl.	weibl.	männl.
2017	Afghanistan, Syrien, Irak, Jemen, Armenien, Iran	284	5,45	2.424	46,49	32,11	19,29	32,55	16,05
2016	Syrien, Irak, Afghanistan, Armenien, Russ. Föderation, Iran	299	3,00	4.913	49,33	39,29	26,01	18,42	16,25
2015	Syrien, Irak, Afghanistan, Armenien, Iran, Russ. Föderation	4.305	12,27	22.095	62,99	51,30	19,30	17,25	12,14

Quelle: LfA * jeweils Länder des A-Clusters (sehr gute Bleibeperspektive). Jahr 2015: Syrien, Iran, Irak, Eritrea, Jahr 2016: Syrien, Eritrea, religiöse Minderheiten Irak, Jahr 2017: Personen aus HKL mit Zugangsberechtigung zu Integrationskursen (gute Bleibeperspektive): Syrien, Eritrea, religiöse Minderheiten Irak, Iran, Somalia ** Prozentualer Anteil am Zugang lt. Asyllex

Dezember 2017

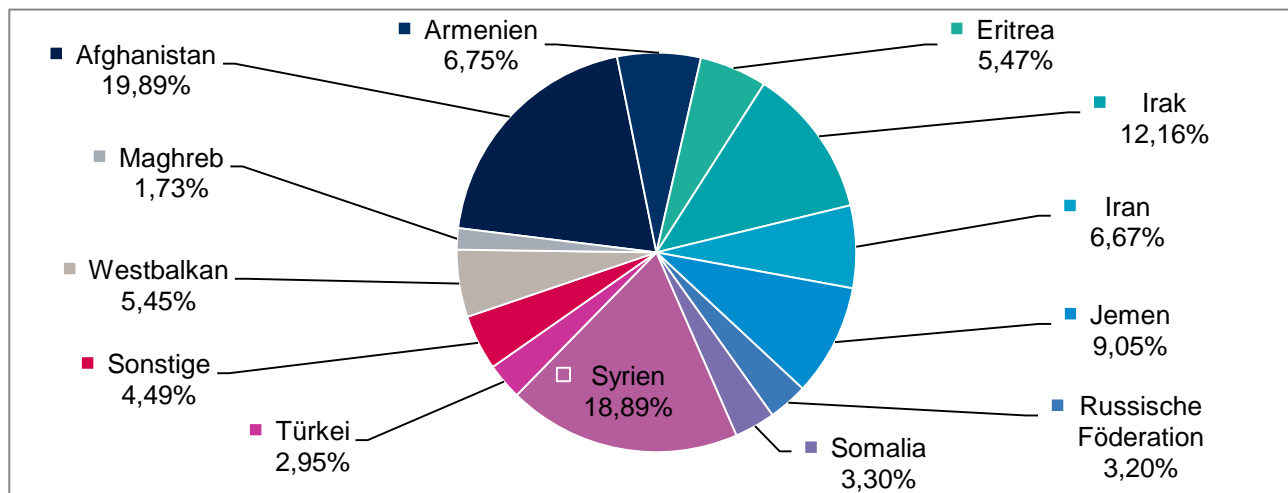
Zuwanderung



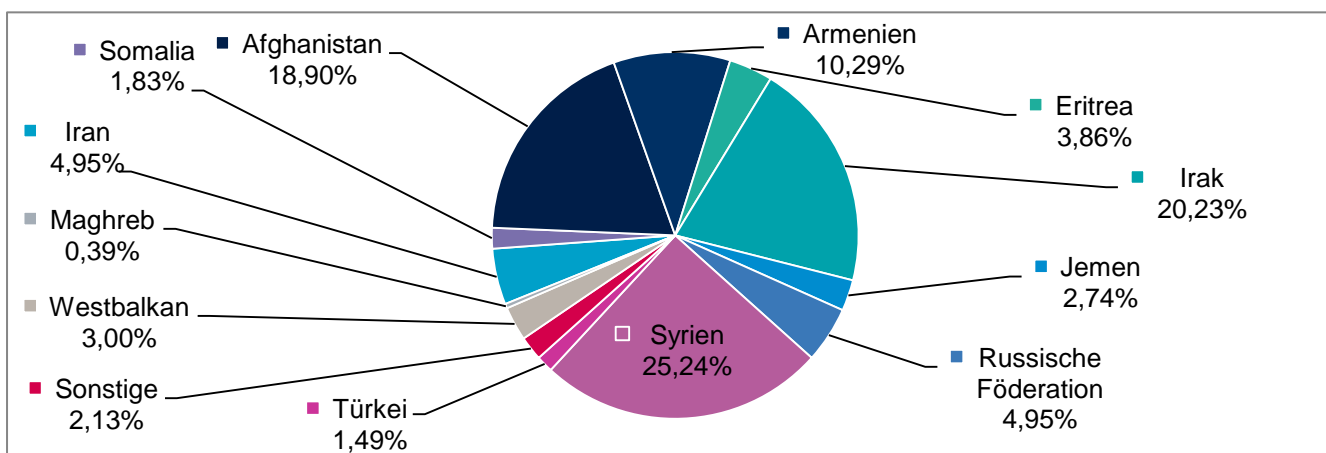
Ministerium für Inneres, ländliche Räume und Integration des Landes Schleswig-Holstein Flüchtlinge in Schleswig-Holstein – Refugees Welcome. Informationen für Flüchtlinge, haupt- und ehrenamtliche Engagierte sowie die Öffentlichkeit www.willkommen.schleswig-holstein.de
Servicestelle zu Fragen der kommunalen Unterbringung: 0431/988-4444 fluechtlingshilfe@im.landsh.de
www.landesregierung.schleswig-holstein.de Marktportal Bauen in Schleswig-Holstein – Erleichtertes Bauen:
www.erleichtertes-bauen.de

2.5 Zugang nach Herkunftsländern

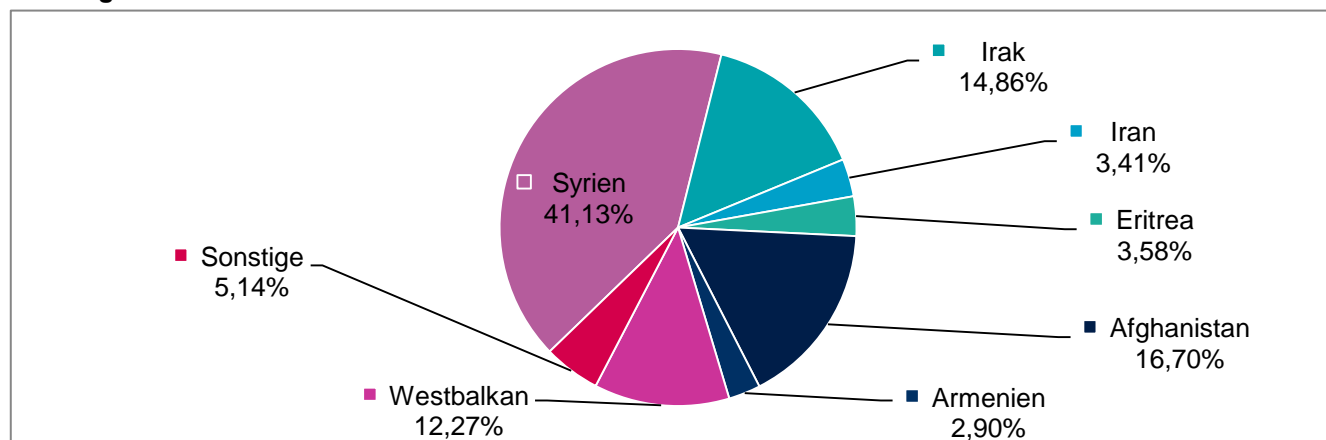
2017



Im Vergleich 2016



Im Vergleich 2015



Quelle: LfA * ggf. Anpassungen der endgültigen Monatszahlen zum späteren Zeitpunkt

Dezember 2017

Zuwanderung



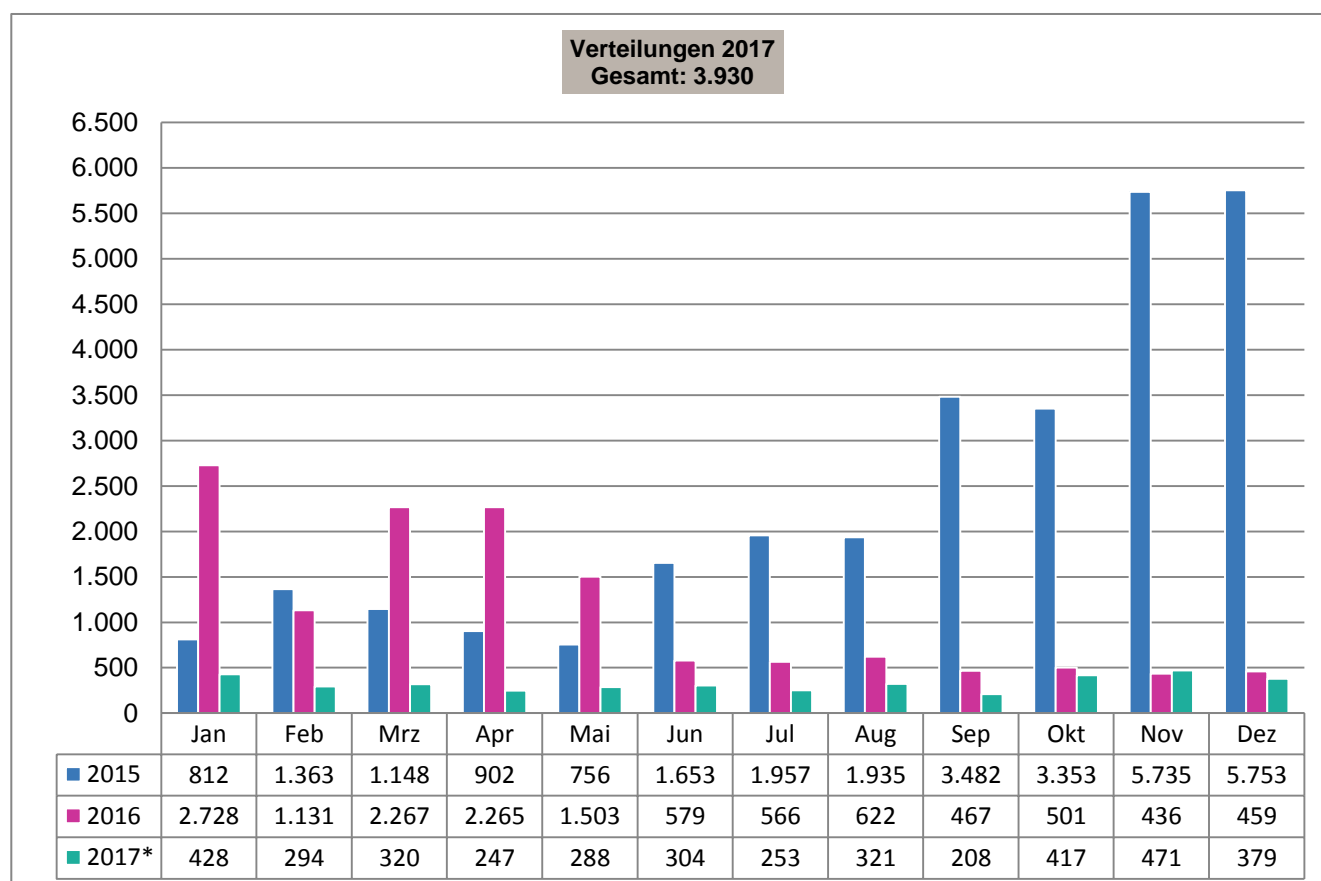
Ministerium für Inneres, ländliche Räume und Integration des Landes Schleswig-Holstein Flüchtlinge in Schleswig-Holstein – Refugees Welcome. Informationen für Flüchtlinge, haupt- und ehrenamtliche Engagierte sowie die Öffentlichkeit www.willkommen.schleswig-holstein.de
Servicestelle zu Fragen der kommunalen Unterbringung: 0431/988-4444 fluechtlingshilfe@im.landsh.de
www.landesregierung.schleswig-holstein.de Marktportal Bauen in Schleswig-Holstein – Erleichtertes Bauen:
www.erleichtertes-bauen.de

2.6 Übersicht Landesunterkünfte (Kapazitäten, Belegungen)

Landesunterkunft (Stand 31.12.2017)	Kapazität max.*	Kapazität aktuell*	Belegungen	freie Plätze	freie Plätze in %
Neumünster	850	850	461	389	46%
Boostedt	2.000	1.764	770	994	56%
Rendsburg	1.640	1.040	386	654	63%
Gesamt	4.490	3.654	1.617	2.037	56%

Quelle LfA *Abweichungen zwischen der Kapazität maximal und der Kapazität aktuell ergeben sich aus Um-/Bau/ Renovierungsmaßnahmen, Kontamination, Reinigungsbedarf, Familienbelegung etc.

2.7 Verteilungen in die Kreise und kreisfreien Städte



Quelle: LfA *ggf. Anpassungen der endgültigen Monatszahlen zum späteren Zeitpunkt

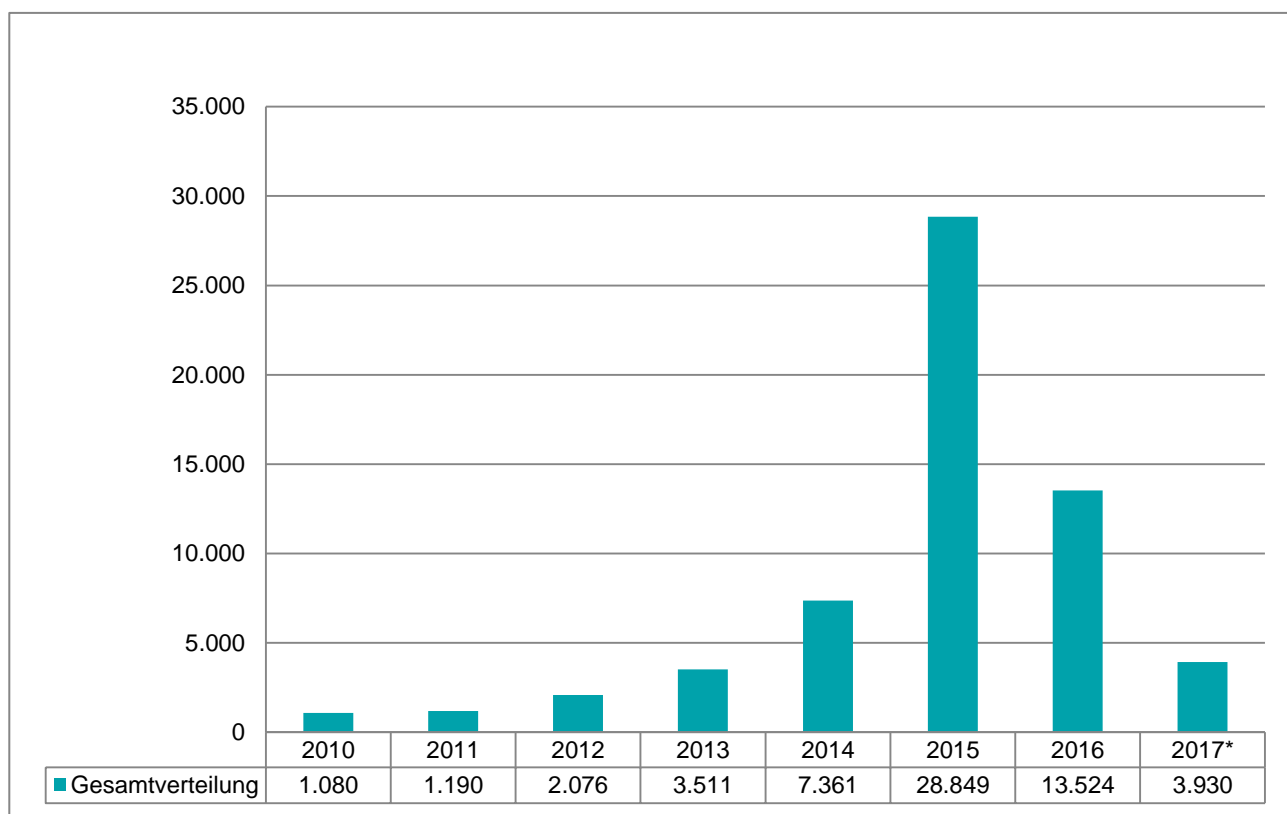
Dezember 2017

Zuwanderung



Ministerium für Inneres, ländliche Räume und Integration des Landes Schleswig-Holstein Flüchtlinge in Schleswig-Holstein – Refugees Welcome. Informationen für Flüchtlinge, haupt- und ehrenamtliche Engagierte sowie die Öffentlichkeit www.willkommen.schleswig-holstein.de
Servicestelle zu Fragen der kommunalen Unterbringung: 0431/988-4444 fluechtlingshilfe@im.landsh.de
www.landesregierung.schleswig-holstein.de Marktportal Bauen in Schleswig-Holstein – Erleichtertes Bauen:
www.erleichtertes-bauen.de

2.8 Kreisverteilungen im Jahresvergleich 2010-2017



Quelle: LfA *ggf. Anpassungen der endgültigen Monatszahlen zum späteren Zeitpunkt

3 Rückkehrmanagement in Schleswig-Holstein

3.1 Aufenthaltsbeendigungen im Jahresvergleich*

Jahr	Abschiebungen in Herkunftsländer oder aufnahmeverpflichtete Drittländer**	Rücküberstellungen nach Dublinverfahren	Geförderte/unterstützte freiwillige Ausreisen***	Gesamt
2017 (Stand 31.12.2017)	338	139	1.624	2.101
2016	840	132	1.984	2.956
2015	570	38	1.364	1.972
2014	223	65	297	585
2013	215	31	208	454

Quelle: LfA *ohne Verfahren in Zuständigkeit der Bundespolizei; **einschl. Amtshilfefälle für andere Bundesländer; *** einschl. Bewilligungen nach REAG/GARP (IOM)
2017 ggf. Anpassungen der endgültigen Monatszahlen zum späteren Zeitpunkt

Dezember 2017

Zuwanderung



Ministerium für Inneres, ländliche Räume und Integration des Landes Schleswig-Holstein Flüchtlinge in Schleswig-Holstein – Refugees Welcome. Informationen für Flüchtlinge, haupt- und ehrenamtliche Engagierte sowie die Öffentlichkeit www.willkommen.schleswig-holstein.de
Servicestelle zu Fragen der kommunalen Unterbringung: 0431/988-4444 fluechtlingshilfe@im.landsh.de
www.landesregierung.schleswig-holstein.de Marktportal Bauen in Schleswig-Holstein – Erleichtertes Bauen: www.erleichtertes-bauen.de

3.2 Aufenthaltsbeendigungen nach Herkunftsländern

Herkunftsländer	2016	2017**	2016	2017**	2016	2017**	2016	2017**	Ausreise	Ausreise
	freiwillige Ausreisen ohne IOM		freiwillige Ausreisen mit IOM*		Abschiebungen		Dublin-Rücküberstellungen		Gesamt 2016	Gesamt 2017**
Afghanistan	64	13	124	41	1	5	27	23	216	82
Ägypten		1				1		2		4
Albanien	253	245	337	116	341	79	4	1	935	441
Algerien		1	1		2	4		3	3	8
Argentinien		1								1
Armenien	6	27	26	69	3	12	19	10	54	118
Aserbaidschan		6			6				6	6
Australien		1								1
Benin			2						2	
Bosnien-Herzegowina	1	2		4		1			1	7
Brasilien		3								3
Bulgarien		2				1				3
China		31								31
Dom. Republik	1	2							1	2
Ecuador		1								1
Eritrea						3	1	12	1	15
Finnland						1				1
Georgien		5	1	2	1	2			2	9
Ghana		1								1
Indien		5		1						6
Indonesien		1								1
Irak	91	23	261	137		1	8	23	360	184
Iran	27	10	83	50	1	1	2	8	113	69
Israel	1								1	
Japan		5								5
Jemen	4						5	11	9	11
Jordanien		2								2
Kanada		1								1
Kasachstan		1								1
Kolumbien		1								1
Korea		3								3
Kosovo	81	140	140	72	111	82	4	4	336	298
Kroatien					1				1	
Libanon			5						5	
Liberia		1								1
Litauen		1			1	2		3	1	6
Marokko		1	1			1		1	1	3
Mazedonien	78	148	53	20	35	24			166	192
Mexiko		1								1
Moldau						1				1
Montenegro	10	6	5	6					15	12
Neuseeland		1								1
Niederlande					1				1	
Nigeria		3			5				5	3
Norwegen	1								1	
Pakistan		3		2						5
Peru		5								5
Polen					2				2	
Portugal		1				1				2
Rumänien					2	2			2	2
Russische Föderation	3	31	62	72	11	1	26	9	102	113
Schweden		2								2
Schweiz		3								3
Senegal							1		1	
Serbien	144	151	101	31	138	93	8		391	275
Sierra Leone						1				1
Somalia						6	3	11	3	17
Spanien					1				1	
Syrien	8	21		1		9	21	8	29	39
Staatenlos					1		1		2	

Dezember 2017

Zuwanderung



Ministerium für Inneres, ländliche Räume und Integration des Landes Schleswig-Holstein Flüchtlinge in Schleswig-Holstein – Refugees Welcome. Informationen für Flüchtlinge, haupt- und ehrenamtliche Engagierte sowie die Öffentlichkeit www.willkommen.schleswig-holstein.de
Servicestelle zu Fragen der kommunalen Unterbringung: 0431/988-4444 fluechtlingshilfe@im.landsh.de
www.landesregierung.schleswig-holstein.de Marktportal Bauen in Schleswig-Holstein – Erleichtertes Bauen:
www.erleichtertes-bauen.de

Tansania								7		7
Thailand		2								2
Tunesien		5	1		1	4		2	2	11
Türkei	5	30	1	7	1		2	1	9	38
Ukraine		19	2	8	1				3	27
Ungeklärt		4								4
Usbekistan		1								1
Vereinigte Staaten v. Amerika		2		1						3
Vietnam		4								4
Weißrussland		4								4
In Amtshilfe für andere Bundesländer					173				173	
Gesamt	778	984	1.206	640	840	338	132	139	2.956	2.101

Quelle: LfA, IOM, ABH'en * Mit dem humanitären Förderprogramm REAG/GARP unterstützen Bund und Länder die Menschen bei ihrer freiwilligen Ausreise. Die Internationale Organisation für Migration (IOM) organisiert und betreut die Ausreise.

**ggf. Anpassungen der endgültigen Monatszahlen zum späteren Zeitpunkt

Dezember 2017

Zuwanderung



Ministerium für Inneres, ländliche Räume und Integration des Landes Schleswig-Holstein Flüchtlinge in Schleswig-Holstein – Refugees Welcome. Informationen für Flüchtlinge, haupt- und ehren-amtliche Engagierte sowie die Öffentlichkeit www.willkommen.schleswig-holstein.de
Servicestelle zu Fragen der kommunalen Unterbringung: 0431/988-4444 fluechtlingshilfe@im.landsh.de
www.landesregierung.schleswig-holstein.de Marktportal Bauen in Schleswig-Holstein – Erleichtertes Bauen:
www.erleichtertes-bauen.de

[Willkommen.schleswig-holstein.de](https://www.willkommen.schleswig-holstein.de)

Flüchtlinge in Schleswig-Holstein – Refugees Welcome

Ministerium für Inneres, ländliche Räume und Integration
des Landes Schleswig-Holstein | Düsternbrooker Weg 92 | 24105 Kiel