

# Zuwanderung in Schleswig-Holstein

Monatlicher Bericht Januar 2018

## Inhaltsverzeichnis

1	Aktuelle Informationen .....	3
2	Aufnahme und Verteilungen.....	3
2.1	Aufnahme über das Landesamt für Ausländerangelegenheiten 2018 (§52 AsylG) .....	3
2.2	Folgeantragsteller .....	3
2.3	Gesamtzugang im Jahresvergleich 2010 – 2018 .....	4
2.4	Herkunftsländer, Bleibeperspektive und Asylsuchende nach Geschlecht und Alter .....	4
2.5	Zugang nach Herkunftsländern 2018 .....	5
	Im Vergleich 2017 .....	5
	Im Vergleich 2016 .....	5
	Im Vergleich 2015 .....	6
2.6	Übersicht Landesunterkünfte (Kapazitäten, Belegungen) .....	6
2.7	Verteilungen in die Kreise und kreisfreien Städte .....	7
2.8	Kreisverteilungen im Jahresvergleich 2010-2018 .....	7
3	Rückkehrmanagement in Schleswig-Holstein .....	8
3.1	Aufenthaltsbeendigungen im Jahresvergleich* .....	8
3.2	Aufenthaltsbeendigungen im Jahresvergleich 2016-2018 .....	8
3.3	Aufenthaltsbeendigungen nach Herkunftsländern .....	9

Januar 2018

Zuwanderung



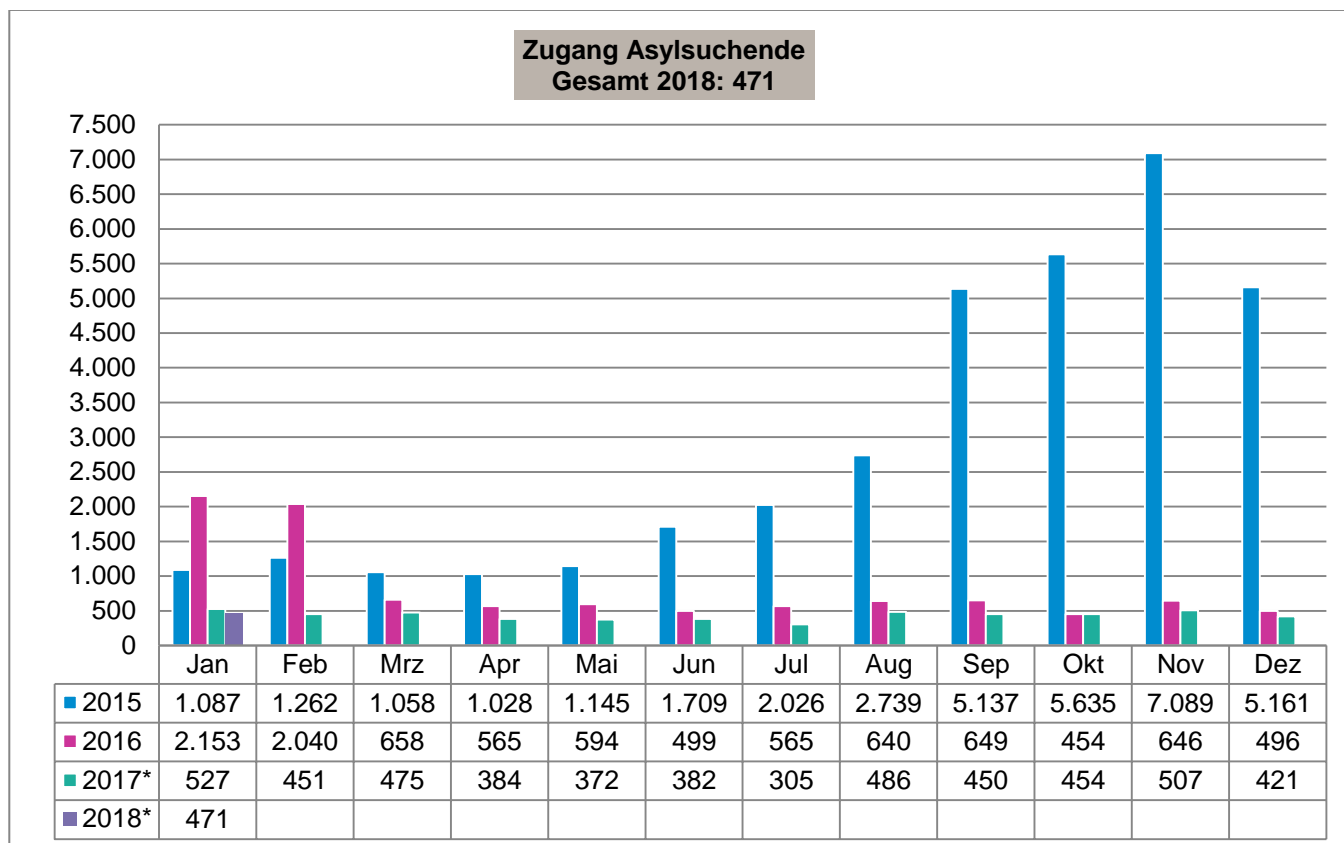
Ministerium für Inneres, ländliche Räume und Integration des Landes Schleswig-Holstein Flüchtlinge in Schleswig-Holstein – Refugees Welcome. Informationen für Flüchtlinge, haupt- und ehren-amtliche Engagierte sowie die Öffentlichkeit [www.willkommen.schleswig-holstein.de](http://www.willkommen.schleswig-holstein.de)  
**Servicestelle zu Fragen der kommunalen Unterbringung:** 0431/988-4444 [fluechtlingshilfe@im.landsh.de](mailto:fluechtlingshilfe@im.landsh.de)  
[www.landesregierung.schleswig-holstein.de](http://www.landesregierung.schleswig-holstein.de) Marktportal Bauen in Schleswig-Holstein – Erleichtertes Bauen:  
[www.erleichtertes-bauen.de](http://www.erleichtertes-bauen.de)

# 1 Aktuelle Informationen

## 2 Aufnahme und Verteilungen

### 2.1 Aufnahme über das Landesamt für Ausländerangelegenheiten 2018 (§52 AsylG)

Die nachstehende Grafik zeigt den Zugang der Asylsuchenden, die in den Erstaufnahmeeinrichtungen in Schleswig-Holstein „EASY“ registriert wurden und für deren Aufnahme das Land zuständig ist.



Quelle: LfA / \*ggf. Anpassungen der endgültigen Monatszahlen zum späteren Zeitpunkt

### 2.2 Folgeantragsteller

	Jan	Feb	Mrz	Apr	Mai	Jun	Jul	Aug	Sep	Okt	Nov	Dez	Gesamt*	Anteil an Gesamtzugang (%)
<b>2017</b>	37	42	27	26	20	30	33	11	19	28	47	22	<b>342</b>	<b>6,56</b>
<b>2018</b>	17												<b>17</b>	<b>3,61</b>

Quelle: LfA \*Personen sind in der Erstaufnahmeeinrichtung wohnverpflichtet

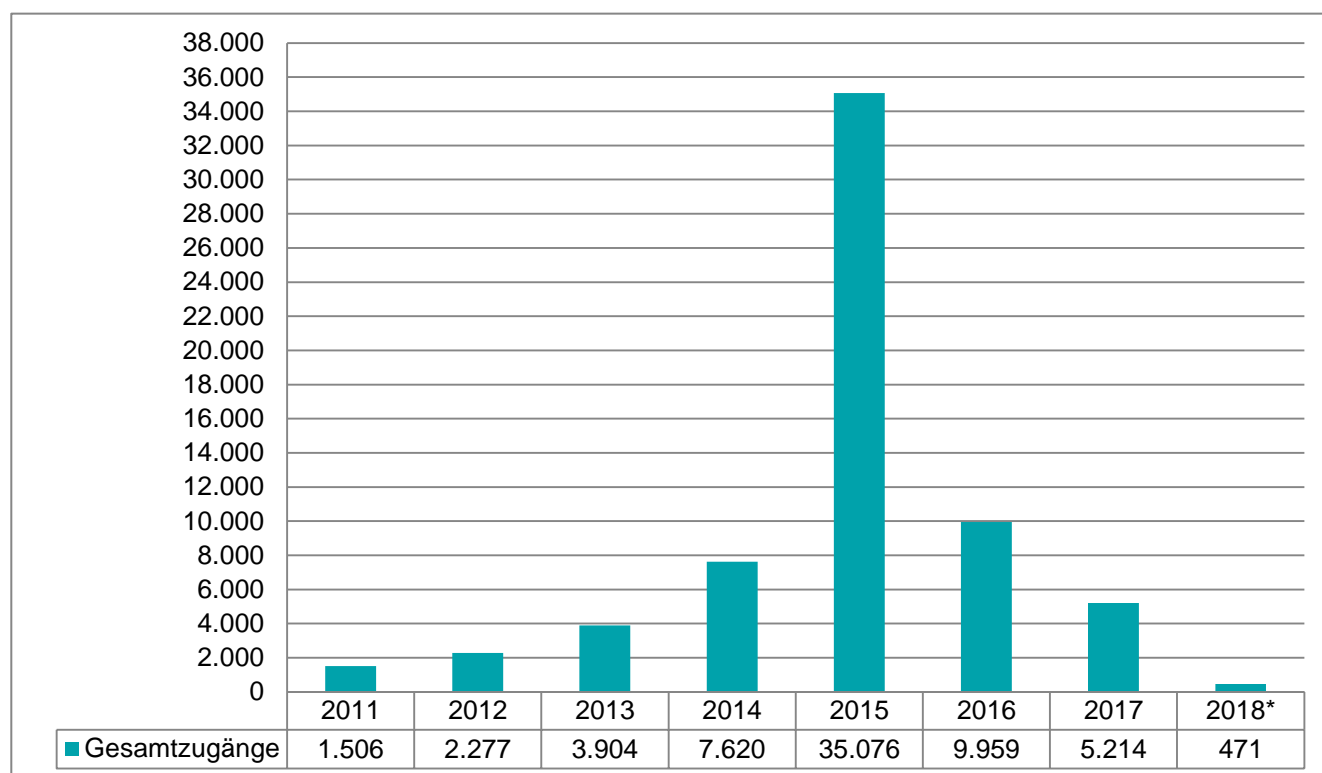
Januar 2018



Zuwanderung

Ministerium für Inneres, ländliche Räume und Integration des Landes Schleswig-Holstein Flüchtlinge in Schleswig-Holstein – Refugees Welcome. Informationen für Flüchtlinge, haupt- und ehrenamtliche Engagierte sowie die Öffentlichkeit [www.willkommen.schleswig-holstein.de](http://www.willkommen.schleswig-holstein.de)  
**Servicestelle zu Fragen der kommunalen Unterbringung:** 0431/988-4444 [fluechtlingshilfe@im.landsh.de](mailto:fluechtlingshilfe@im.landsh.de)  
[www.landesregierung.schleswig-holstein.de](http://www.landesregierung.schleswig-holstein.de) Marktportal Bauen in Schleswig-Holstein – Erleichtertes Bauen:  
[www.erleichtertes-bauen.de](http://www.erleichtertes-bauen.de)

### 2.3 Gesamtzugang im Jahresvergleich 2010 – 2018



Quelle: LfA / \*ggf. Anpassungen der endgültigen Monatszahlen zum späteren Zeitpunkt

### 2.4 Herkunftsländer, Bleibeperspektive und Asylsuchende nach Geschlecht und Alter

Jahr	Sechs zugangsstärkste Herkunftsländer	Sichere Herkunftsländer (Westbalkan)		(Sehr) gute Bleibeperspektive*		Asylsuchende nach Geschlecht und Alter (%)			
		Personen	Anteil an Gesamtzugang (%)**	Personen	Anteil an Gesamtzugang (%)**	männl.	weibl.	männl.	weibl.
						Erwachsene		Kinder unter 18 Jahren	
2018	Syrien, Jemen, Irak, Afghanistan, Iran, Armenien	11	2,34	230	48,83	47,14	25,90	14,86	12,10
2017	Afghanistan, Syrien, Irak, Jemen, Armenien, Iran	284	5,45	2.424	46,49	32,11	19,29	32,55	16,05
2016	Syrien, Irak, Afghanistan, Armenien, Russ. Föderation, Iran	299	3,00	4.913	49,33	39,29	26,01	18,42	16,25
2015	Syrien, Irak, Afghanistan, Armenien, Iran, Russ. Föderation	4.305	12,27	22.095	62,99	51,30	19,30	17,25	12,14

Quelle: LfA \* jeweils Länder des A-Clusters (sehr gute Bleibeperspektive). Jahr 2015: Syrien, Iran, Irak, Eritrea, Jahr 2016: Syrien, Eritrea, religiöse Minderheiten Irak, Jahr 2017: Personen aus HKL mit Zugangsberechtigung zu Integrationskursen (gute Bleibeperspektive): Syrien, Eritrea, religiöse Minderheiten Irak, Iran, Somalia \*\* Prozentualer Anteil am Zugang lt. Asylx

Januar 2018

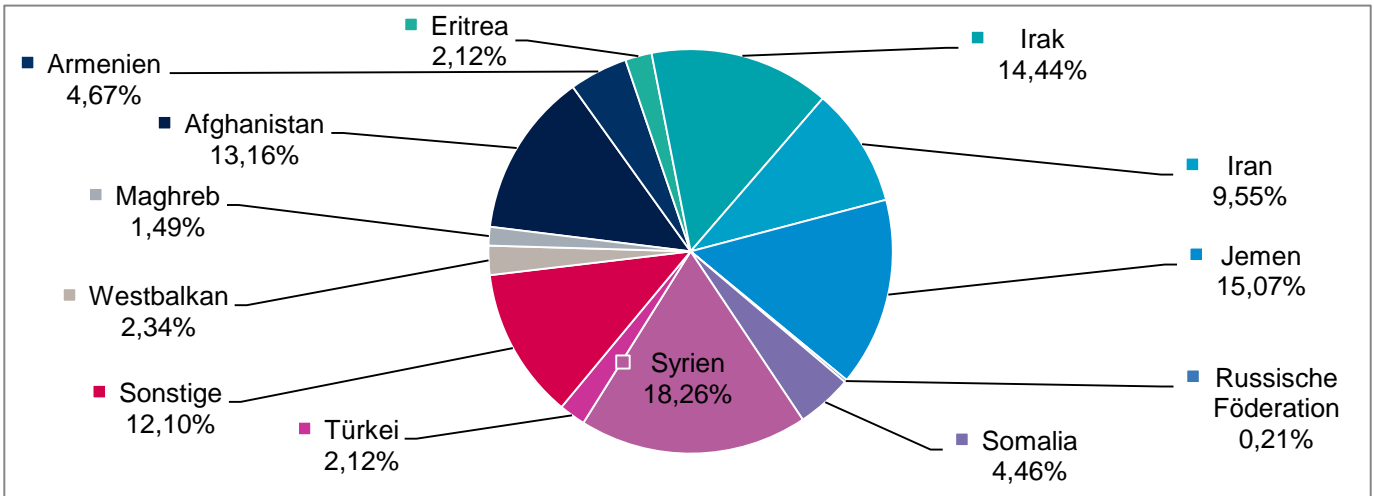
Zuwanderung



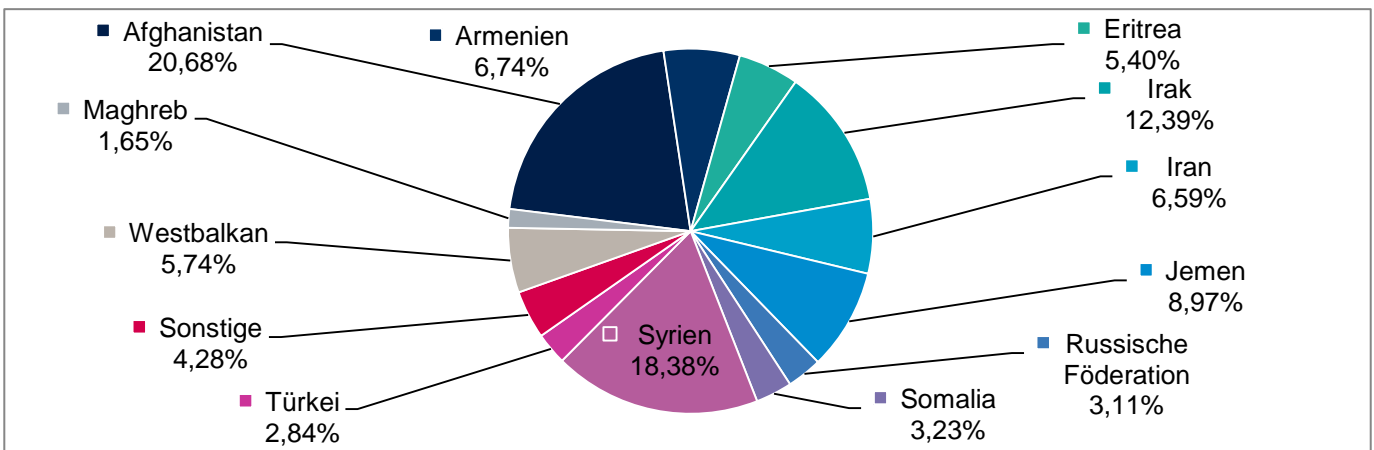
Ministerium für Inneres, ländliche Räume und Integration des Landes Schleswig-Holstein Flüchtlinge in Schleswig-Holstein – Refugees Welcome. Informationen für Flüchtlinge, haupt- und ehrenamtliche Engagierte sowie die Öffentlichkeit [www.willkommen.schleswig-holstein.de](http://www.willkommen.schleswig-holstein.de)  
**Servicestelle zu Fragen der kommunalen Unterbringung:** 0431/988-4444 [fluechtlingshilfe@im.landsh.de](mailto:fluechtlingshilfe@im.landsh.de)  
[www.landesregierung.schleswig-holstein.de](http://www.landesregierung.schleswig-holstein.de) Marktportal Bauen in Schleswig-Holstein – Erleichtertes Bauen:  
[www.erleichtertes-bauen.de](http://www.erleichtertes-bauen.de)

## 2.5 Zugang nach Herkunftsländern

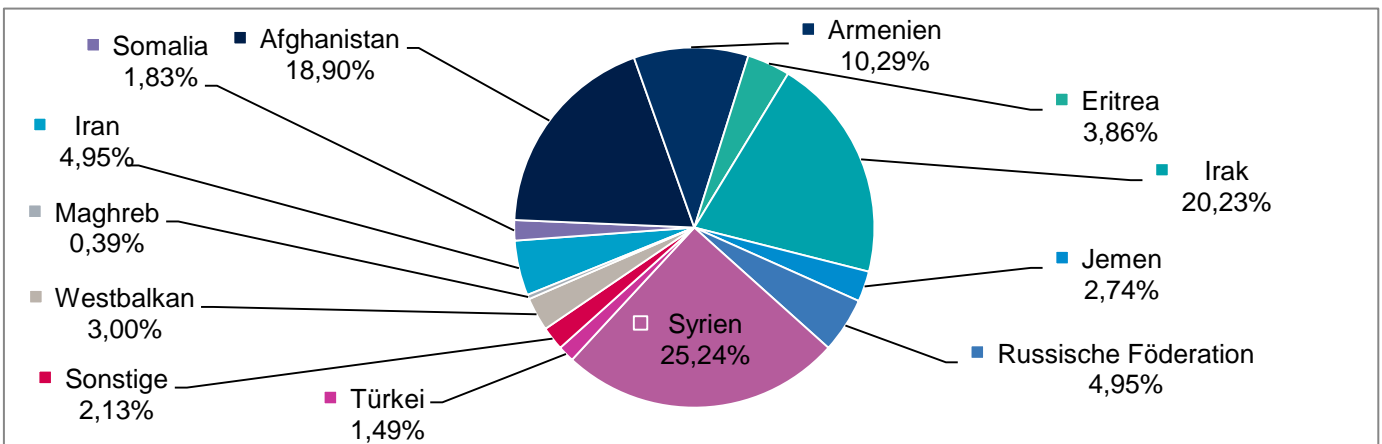
2018



Im Vergleich 2017



Im Vergleich 2016



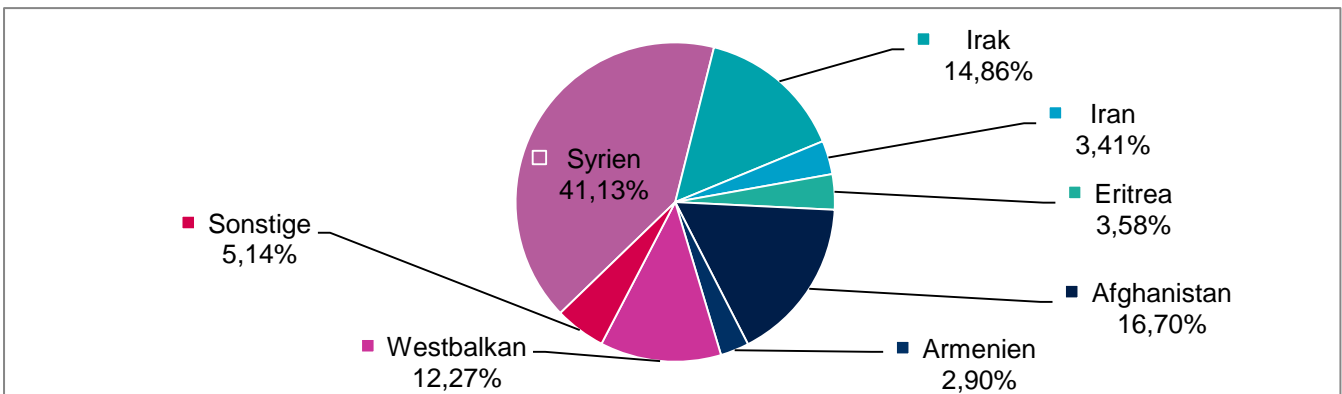
Januar 2018

Zuwanderung



Ministerium für Inneres, ländliche Räume und Integration des Landes Schleswig-Holstein Flüchtlinge in Schleswig-Holstein – Refugees Welcome. Informationen für Flüchtlinge, haupt- und ehrenamtliche Engagierte sowie die Öffentlichkeit [www.willkommen.schleswig-holstein.de](http://www.willkommen.schleswig-holstein.de)  
**Servicestelle zu Fragen der kommunalen Unterbringung:** 0431/988-4444 [fluechtlingshilfe@im.landsh.de](mailto:fluechtlingshilfe@im.landsh.de)  
[www.landesregierung.schleswig-holstein.de](http://www.landesregierung.schleswig-holstein.de) Marktportal Bauen in Schleswig-Holstein – Erleichtertes Bauen:  
[www.erleichtertes-bauen.de](http://www.erleichtertes-bauen.de)

## Im Vergleich 2015



Quelle: LfA \* ggf. Anpassungen der endgültigen Monatszahlen zum späteren Zeitpunkt

## 2.6 Übersicht Landesunterkünfte (Kapazitäten, Belegungen)

Landesunterkunft (Stand 31.01.2018 )	Kapazität max.*	Kapazität aktuell*	Belegungen	freie Plätze	freie Plätze in %
Neumünster	850	850	580	270	32%
Boostedt	2.000	1.764	857	907	51%
Rendsburg	1.640	1.040	338	702	68%
<b>Gesamt</b>	<b>4.490</b>	<b>3.654</b>	<b>1.775</b>	<b>1.879</b>	<b>51%</b>

Quelle LfA \*Abweichungen zwischen der Kapazität maximal und der Kapazität aktuell ergeben sich aus Um-/Bau/ Renovierungsmaßnahmen, Kontamination, Reinigungsbedarf, Familienbelegung etc.

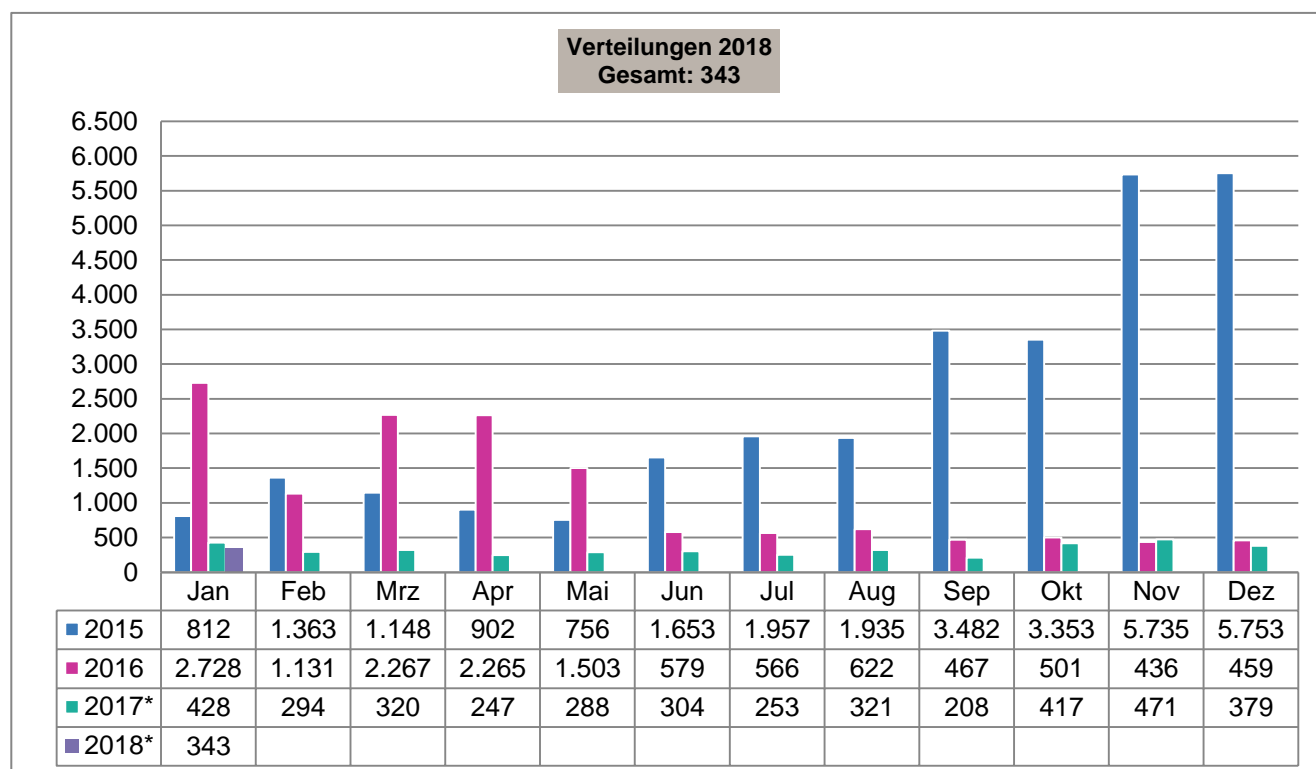
Januar 2018

Zuwanderung



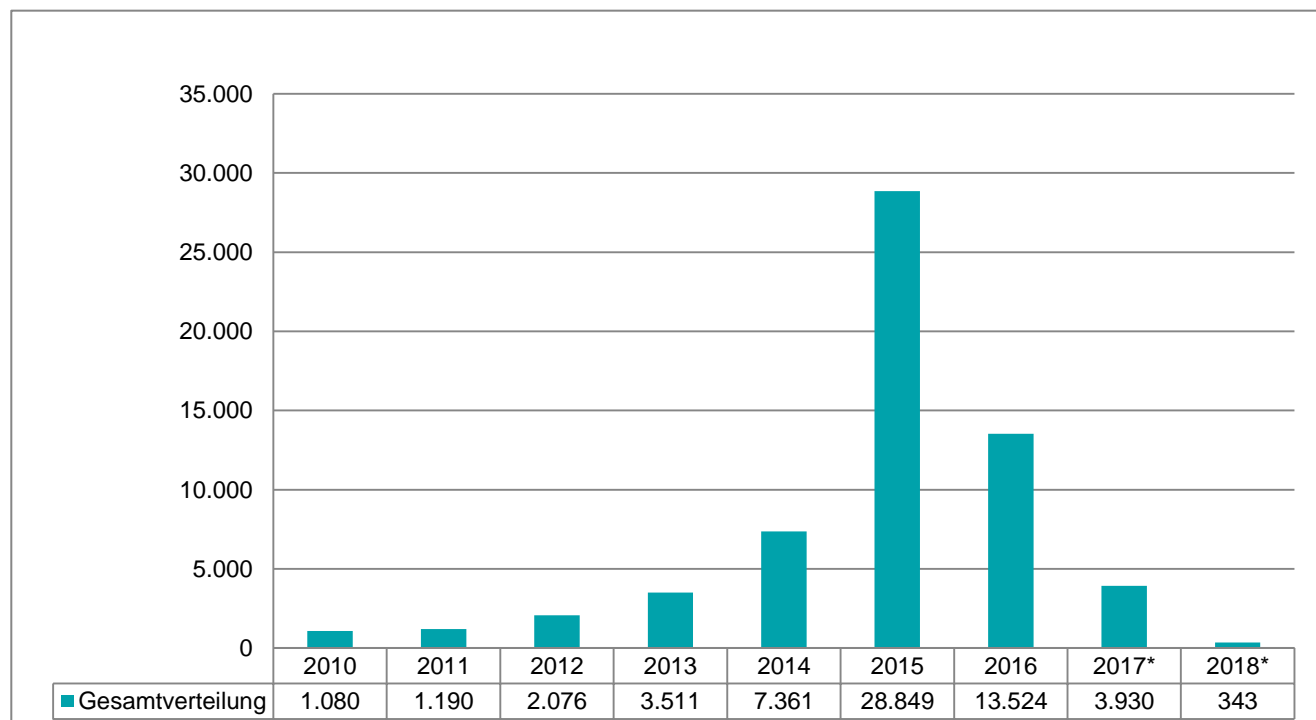
Ministerium für Inneres, ländliche Räume und Integration des Landes Schleswig-Holstein Flüchtlinge in Schleswig-Holstein – Refugees Welcome. Informationen für Flüchtlinge, haupt- und ehrenamtliche Engagierte sowie die Öffentlichkeit [www.willkommen.schleswig-holstein.de](http://www.willkommen.schleswig-holstein.de)  
**Servicestelle zu Fragen der kommunalen Unterbringung:** 0431/988-4444 [fluechtlingshilfe@im.landsh.de](mailto:fluechtlingshilfe@im.landsh.de)  
[www.landesregierung.schleswig-holstein.de](http://www.landesregierung.schleswig-holstein.de) Marktportal Bauen in Schleswig-Holstein – Erleichtertes Bauen:  
[www.erleichtertes-bauen.de](http://www.erleichtertes-bauen.de)

## 2.7 Verteilungen in die Kreise und kreisfreien Städte



Quelle: LfA \*ggf. Anpassungen der endgültigen Monatszahlen zum späteren Zeitpunkt

## 2.8 Kreisverteilungen im Jahresvergleich 2010-2018



Quelle: LfA \*ggf. Anpassungen der endgültigen Monatszahlen zum späteren Zeitpunkt

### Januar 2018



### Zuwanderung

Ministerium für Inneres, ländliche Räume und Integration des Landes Schleswig-Holstein Flüchtlinge in Schleswig-Holstein – Refugees Welcome. Informationen für Flüchtlinge, haupt- und ehrenamtliche Engagierte sowie die Öffentlichkeit [www.willkommen.schleswig-holstein.de](http://www.willkommen.schleswig-holstein.de)  
**Servicestelle zu Fragen der kommunalen Unterbringung:** 0431/988-4444 [fluechtlingshilfe@im.landsh.de](mailto:fluechtlingshilfe@im.landsh.de)  
[www.landesregierung.schleswig-holstein.de](http://www.landesregierung.schleswig-holstein.de) Marktportal Bauen in Schleswig-Holstein – Erleichtertes Bauen:  
[www.erleichtertes-bauen.de](http://www.erleichtertes-bauen.de)

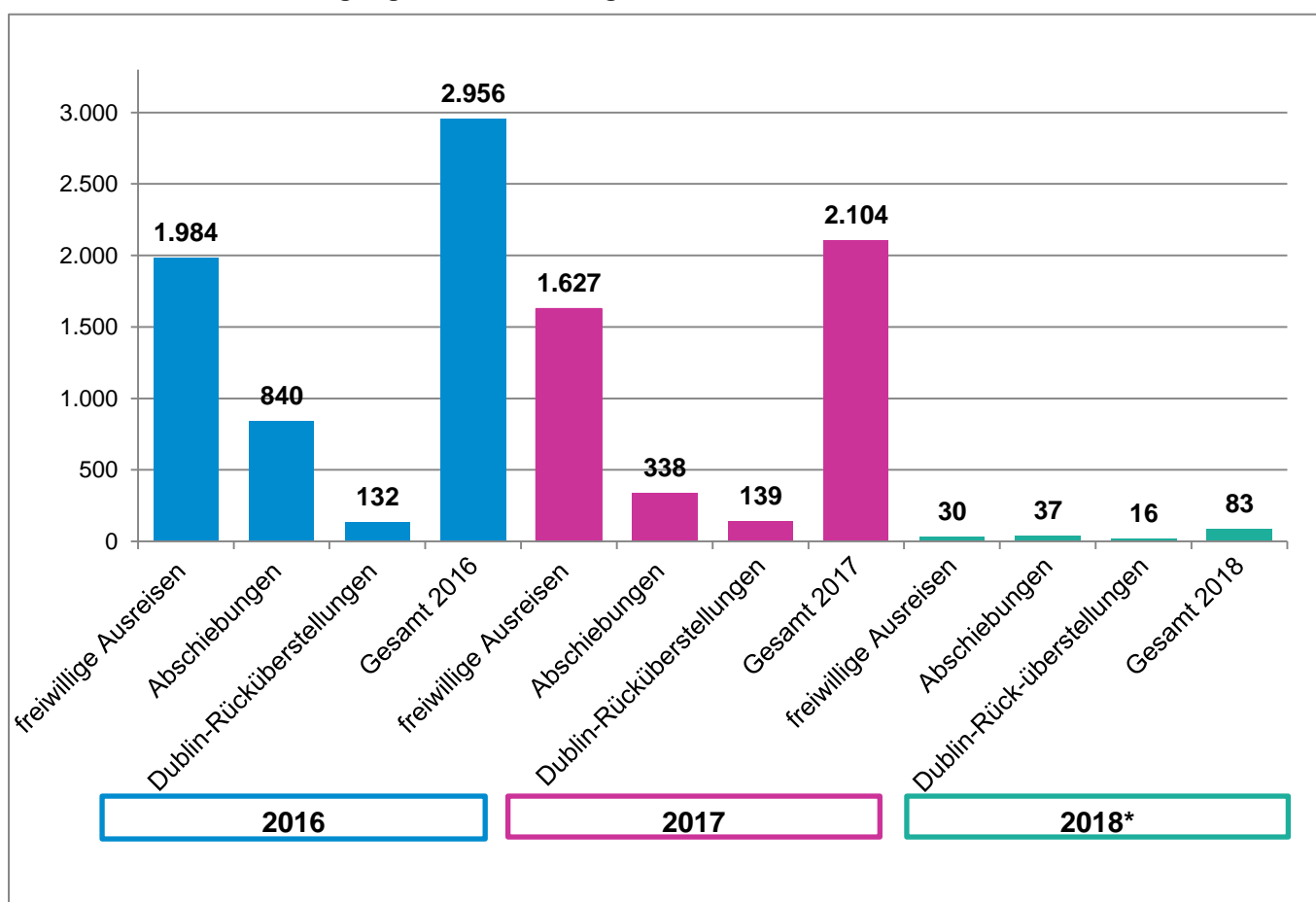
### 3 Rückkehrmanagement in Schleswig-Holstein

#### 3.1 Aufenthaltsbeendigungen im Jahresvergleich\*

Jahr	Abschiebungen in Herkunftsländer oder aufnahmeverpflichtete Drittländer**	Rücküberstellungen nach Dublinverfahren	Geförderte/unterstützte freiwillige Ausreisen***	Gesamt
2018	37	16	30	83
2017	338	139	1.627	2.104
2016	840	132	1.984	2.956
2015	570	38	1.364	1.972
2014	223	65	297	585
2013	215	31	208	454

Quelle: LfA \*ohne Verfahren in Zuständigkeit der Bundespolizei; \*\*einschl. Amtshilfefälle für andere Bundesländer; \*\*\*einschl. Bewilligungen nach REAG/GARP (IOM)  
 2017 ggf. Anpassungen der endgültigen Monatszahlen zum späteren Zeitpunkt

#### 3.2 Aufenthaltsbeendigungen im Jahresvergleich 2016-2018



\*Stand Januar 2018

Januar 2018



Zuwanderung

Ministerium für Inneres, ländliche Räume und Integration des Landes Schleswig-Holstein Flüchtlinge in Schleswig-Holstein – Refugees Welcome. Informationen für Flüchtlinge, haupt- und ehrenamtliche Engagierte sowie die Öffentlichkeit [www.willkommen.schleswig-holstein.de](http://www.willkommen.schleswig-holstein.de)  
**Servicestelle zu Fragen der kommunalen Unterbringung:** 0431/988-4444 [fluechtlingshilfe@im.landsh.de](mailto:fluechtlingshilfe@im.landsh.de)  
[www.landesregierung.schleswig-holstein.de](http://www.landesregierung.schleswig-holstein.de) Marktportal Bauen in Schleswig-Holstein – Erleichtertes Bauen: [www.erleichtertes-bauen.de](http://www.erleichtertes-bauen.de)



### 3.3 Aufenthaltsbeendigungen nach Herkunftsländern

Herkunftsländer	2017	2018	2017	2018	2017	2018	2017	2018	Ausreise	Ausreise
	freiwillige Ausreisen ohne IOM		freiwillige Ausreisen mit IOM*		Abschiebungen		Dublin-Rücküberstellungen		Gesamt 2017	Gesamt 2018
Afghanistan	13		41	1	5	1	23	3	82	5
Ägypten	1				1		2		4	
Albanien	245	2	116	4	79	32	1		441	38
Algerien	1				4		3		8	
Argentinien	1								1	
Armenien	27		69		12		10	1	118	1
Aserbaidschan	6								6	
Australien	1								1	
Benin										
Bosnien-Herzegowina	2		4		1				7	
Brasilien	3								3	
Bulgarien	2				1				3	
China	31								31	
Dominikanische Rep.	2								2	
Ecuador	1								1	
Eritrea					3		12	1	15	1
Finnland					1				1	
Georgien	5		2	1	2				9	1
Ghana	1	1						1	1	2
Indien	5		1						6	
Indonesien	1								1	
Irak	26	1	137	6	1	1	23	1	187	9
Iran	10		50		1		8	1	69	1
Israel										
Japan	5								5	
Jemen							11	2	11	2
Jordanien	2								2	
Kanada	1								1	
Kasachstan	1								1	
Kolumbien	1								1	
Korea	3								3	
Kosovo	140	1	72		82	1	4		298	2
Kroatien										
Libanon		5								5
Liberia	1								1	
Litauen	1				2		3		6	
Marokko	1				1		1		3	
Mazedonien	148		20		24				192	
Mexiko	1								1	
Moldau					1				1	
Montenegro	6		6						12	
Neuseeland	1								1	
Niederlande										
Nigeria	3								3	
Norwegen										
Pakistan	3		2						5	
Peru	5								5	
Portugal	1				1				2	
Polen										
Rumänien					2				2	
Russische Föderation	31		72	2	1		9	2	113	4
Schweden	2								2	
Schweiz	3								3	

Januar 2018

Zuwanderung



Ministerium für Inneres, ländliche Räume und Integration des Landes Schleswig-Holstein Flüchtlinge in Schleswig-Holstein – Refugees Welcome. Informationen für Flüchtlinge, haupt- und ehrenamtliche Engagierte sowie die Öffentlichkeit [www.willkommen.schleswig-holstein.de](http://www.willkommen.schleswig-holstein.de)  
**Servicestelle zu Fragen der kommunalen Unterbringung:** 0431/988-4444 [fluechtlingshilfe@im.landsh.de](mailto:fluechtlingshilfe@im.landsh.de)  
[www.landesregierung.schleswig-holstein.de](http://www.landesregierung.schleswig-holstein.de) Marktportal Bauen in Schleswig-Holstein – Erleichtertes Bauen:  
[www.erleichtertes-bauen.de](http://www.erleichtertes-bauen.de)

Senegal								1		1
Serbien	151	4	31	2	93				275	6
Sierra Leone					1				1	
Somalia					6		11	2	17	2
Spanien										
Syrien	21		1		9	1	8		39	1
Staatenlos								1		1
Tansania							7		7	
Thailand	2								2	
Tunesien	5				4		2		11	
Türkei	30		7			1	1		38	1
Ukraine	19		8						27	
Usbekistan	1								1	
Vereinigte Staaten von Amerika	2		1						3	
Vietnam	4								4	
Weißrussland	4								4	
ungeklärt	4								4	
In Amtshilfe für andere Bundesländer										
<b>Gesamt</b>	<b>987</b>	<b>14</b>	<b>640</b>	<b>16</b>	<b>338</b>	<b>37</b>	<b>139</b>	<b>16</b>	<b>2.104</b>	<b>83</b>

Quelle: LfA, IOM, ABH'en \* Mit dem humanitären Förderprogramm REAG/GARP unterstützen Bund und Länder die Menschen bei ihrer freiwilligen Ausreise. Die Internationale Organisation für Migration (IOM) organisiert und betreut die Ausreise.

\*\*ggf. Anpassungen der endgültigen Monatszahlen zum späteren Zeitpunkt

Januar 2018

Zuwanderung



Ministerium für Inneres, ländliche Räume und Integration des Landes Schleswig-Holstein Flüchtlinge in Schleswig-Holstein – Refugees Welcome. Informationen für Flüchtlinge, haupt- und ehrenamtliche Engagierte sowie die Öffentlichkeit [www.willkommen.schleswig-holstein.de](http://www.willkommen.schleswig-holstein.de)  
**Servicestelle zu Fragen der kommunalen Unterbringung:** 0431/988-4444 [fluechtlingshilfe@im.landsh.de](mailto:fluechtlingshilfe@im.landsh.de)  
[www.landesregierung.schleswig-holstein.de](http://www.landesregierung.schleswig-holstein.de) Marktportal Bauen in Schleswig-Holstein – Erleichtertes Bauen:  
[www.erleichtertes-bauen.de](http://www.erleichtertes-bauen.de)

**[Willkommen.schleswig-holstein.de](https://www.willkommen.schleswig-holstein.de)**

Flüchtlinge in Schleswig-Holstein – Refugees Welcome

Ministerium für Inneres, ländliche Räume und Integration  
des Landes Schleswig-Holstein | Düsternbrooker Weg 92 | 24105 Kiel