

Zuwanderung in Schleswig-Holstein

Monatlicher Bericht März 2018

Inhaltsverzeichnis

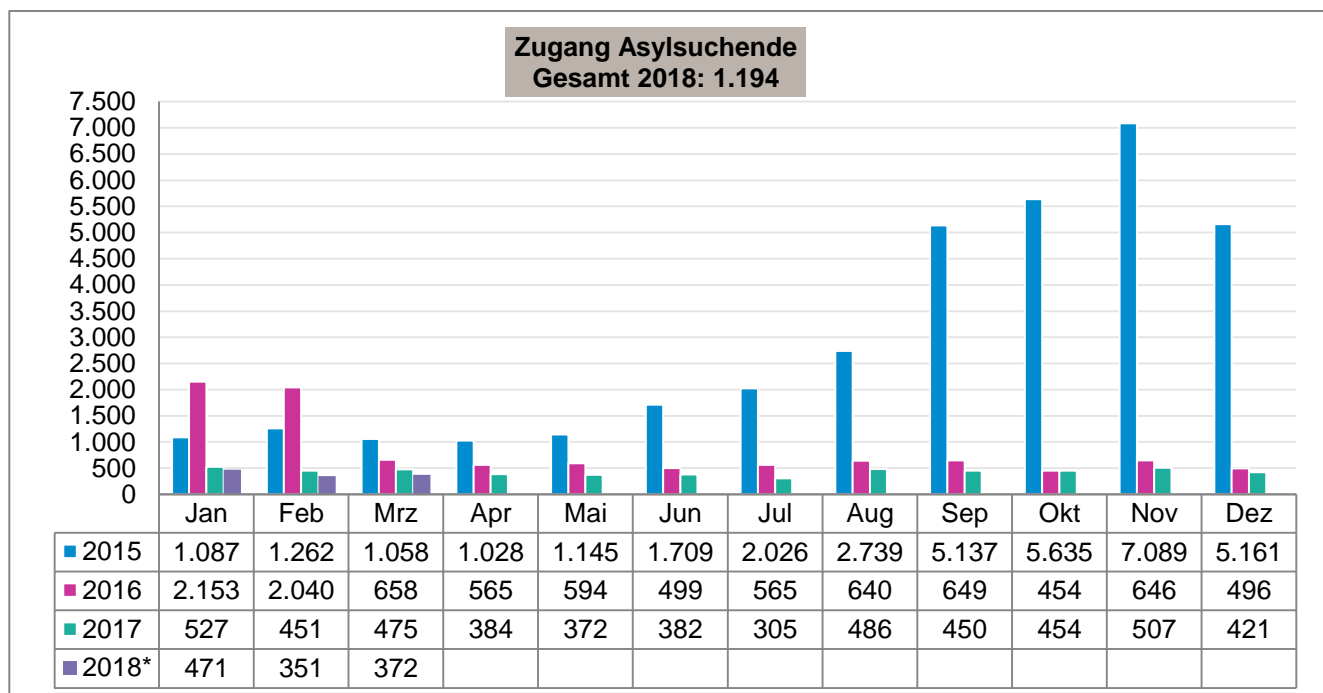
1	Aktuelle Informationen	3
2	Aufnahme und Verteilungen.....	3
2.1	Aufnahme über das Landesamt für Ausländerangelegenheiten 2018 (§52 AsylG)	3
2.2	Folgeantragsteller im Jahresvergleich 2017/2018	3
2.3	Gesamtzugang im Jahresvergleich 2010 – 2018	4
2.4	Herkunftsländer, Bleibeperspektive und Asylsuchende nach Geschlecht und Alter	4
2.5	Zugang nach Herkunftsländern 2018*	5
	Im Vergleich 2017	5
	Im Vergleich 2016	5
	Im Vergleich 2015	6
2.6	Übersicht Landesunterkünfte (Kapazitäten, Belegungen)	6
2.7	Verteilungen in die Kreise und kreisfreien Städte	
2.8	Kreisverteilungen im Jahresvergleich 2010-2018	7
3	Rückkehrmanagement in Schleswig-Holstein	8
3.1	Aufenthaltsbeendigungen im Jahresvergleich*	8
3.2	Aufenthaltsbeendigungen im Jahresvergleich 2016-2018	8
3.3	Aufenthaltsbeendigungen nach Herkunftsländern 2017/2018	9
4	Relevante Links	11

1 Aktuelle Informationen

2 Aufnahme und Verteilungen

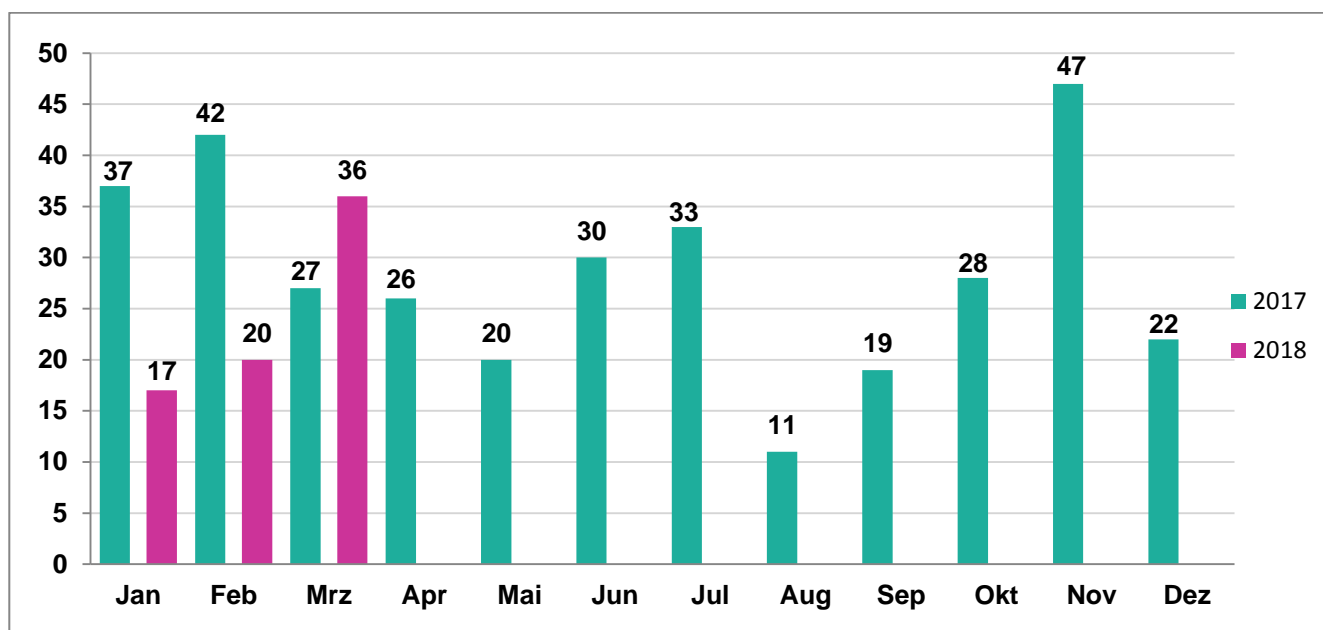
2.1 Aufnahme über das Landesamt für Ausländerangelegenheiten 2018 (§52 AsylG)

Die nachstehenden Grafiken und Tabellen beziehen sich auf Asylsuchende, die in den Erstaufnahmeeinrichtungen in Schleswig-Holstein nach „EASY“ registriert wurden und für deren Aufnahme das Land zuständig ist.



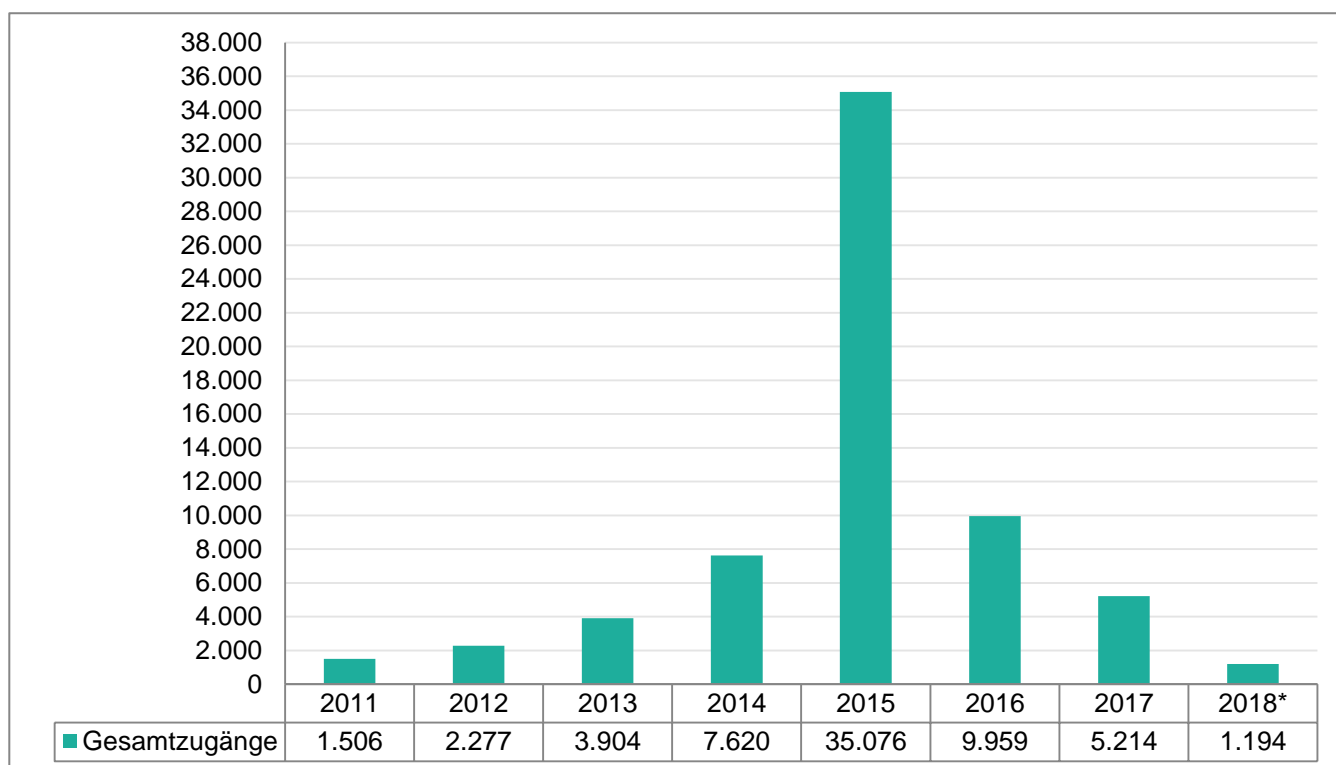
Quelle: LfA / *ggf. Anpassungen der endgültigen Monatszahlen zum späteren Zeitpunkt

2.2 Folgetragsteller im Jahresvergleich 2017/2018



Quelle: LfA / Personen sind in der Erstaufnahmeeinrichtung wohnverpflichtet

2.3 Gesamtzugang im Jahresvergleich 2010 – 2018



Quelle: LfA / *ggf. Anpassungen der endgültigen Monatszahlen zum späteren Zeitpunkt

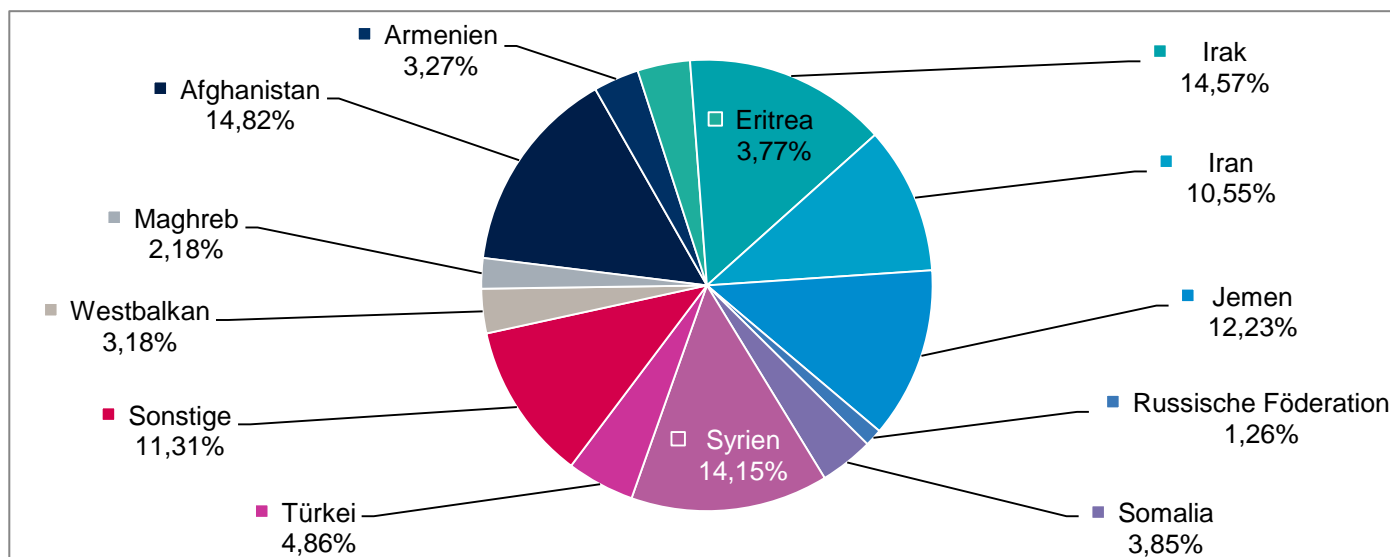
2.4 Herkunftsländer, Bleibeperspektive und Asylsuchende nach Geschlecht und Alter

Jahr	Sechs zugangsstärkste Herkunftsländer	Sichere Herkunftsländer (Westbalkan)		Gute Bleibeperspektive*		Asylsuchende nach Geschlecht und Alter (%)			
		Personen	Anteil an Gesamt-zugang (%)	Personen	Anteil an Gesamt-zugang (%)	Erwachsene		Kinder unter 18 Jahren	
						männl.	weibl.	männl.	weibl.
2018	Afghanistan, Irak, Syrien, Jemen, Iran, Türkei	38	3,18	560	46,90	47,40	24,12	14,49	13,99
2017	Afghanistan, Syrien, Irak, Jemen, Armenien, Iran	284	5,45	2.424	46,49	32,11	19,29	32,55	16,05
2016	Syrien, Irak, Afghanistan, Armenien, Russ. Föderation, Iran	299	3,00	4.913	49,33	39,29	26,01	18,42	16,25
2015	Syrien, Irak, Afghanistan, Armenien, Iran, Russ. Föderation	4.305	12,27	22.095	62,99	51,30	19,30	17,25	12,14

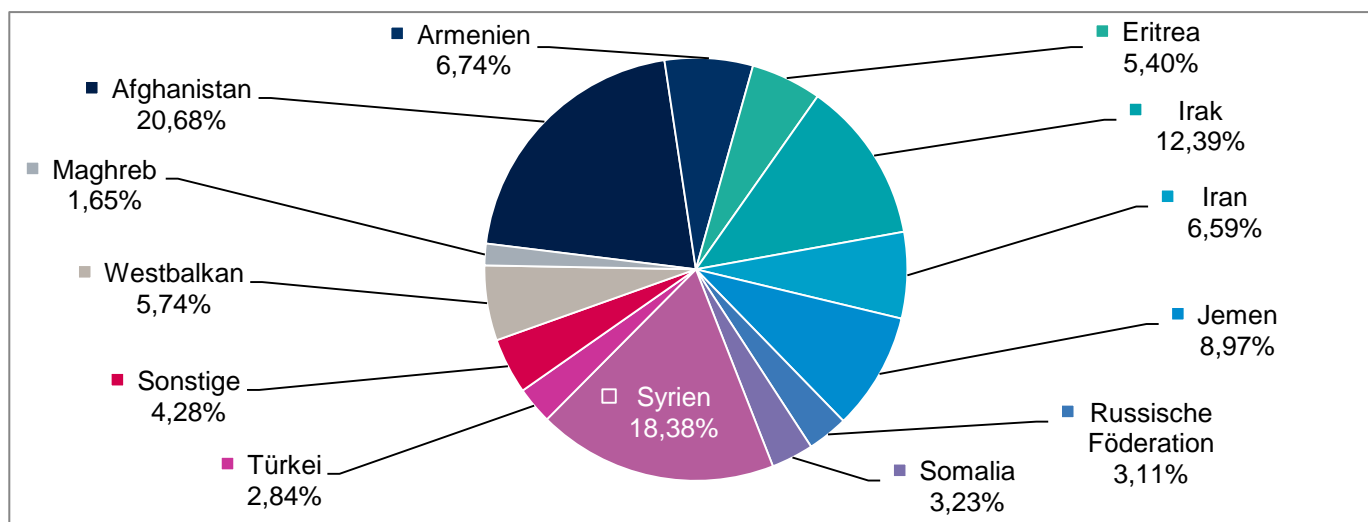
Quelle: LfA / *Jahr 2015: Syrien, Iran, Irak, Eritrea -sog. A-Cluster-; Jahr 2016: Syrien, Eritrea, religiöse Minderheiten Irak; Jahr 2017/2018: Syrien, Eritrea, religiöse Minderheiten Irak, Iran, Somalia -Personen aus HKL mit Zugangsberechtigung zu Integrationskursen-

2.5 Zugang nach Herkunftsländern

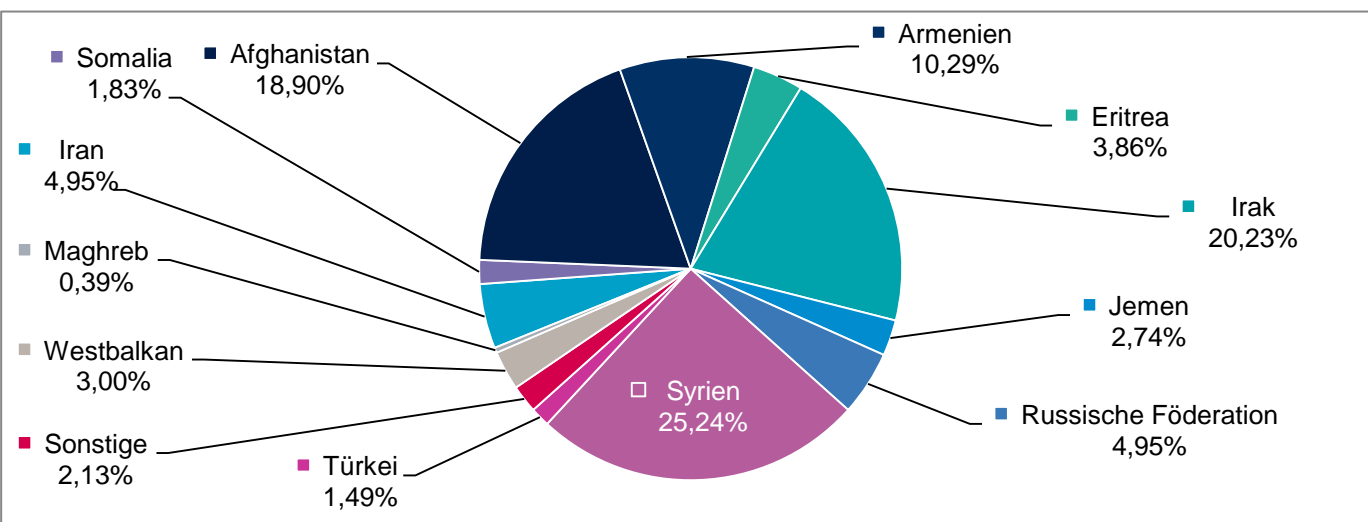
2018*



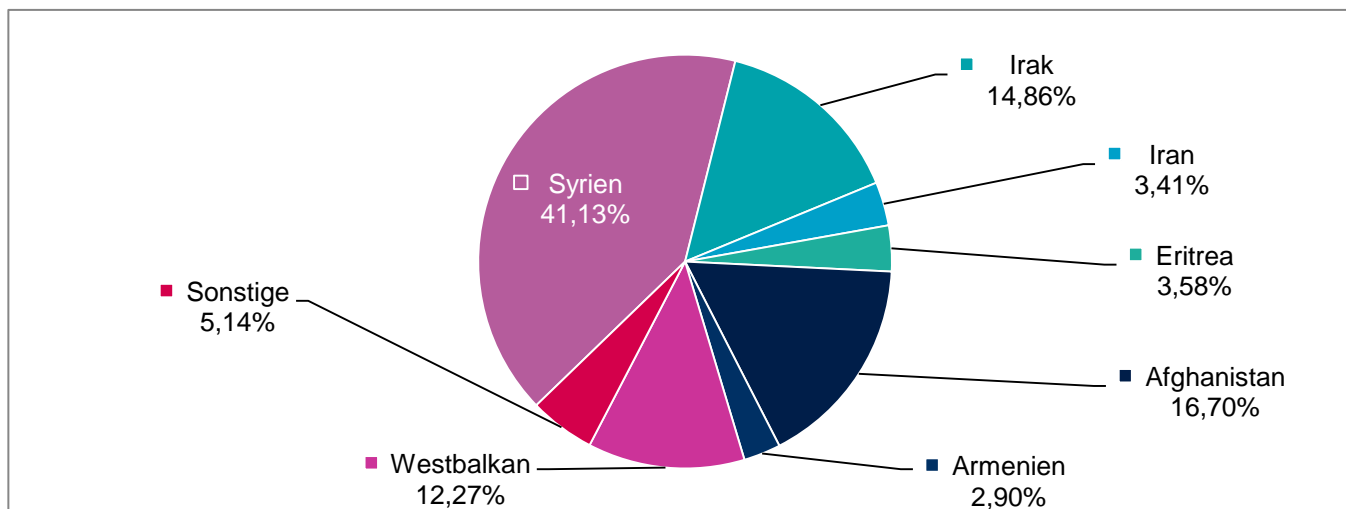
Im Vergleich 2017



Im Vergleich 2016



Im Vergleich 2015



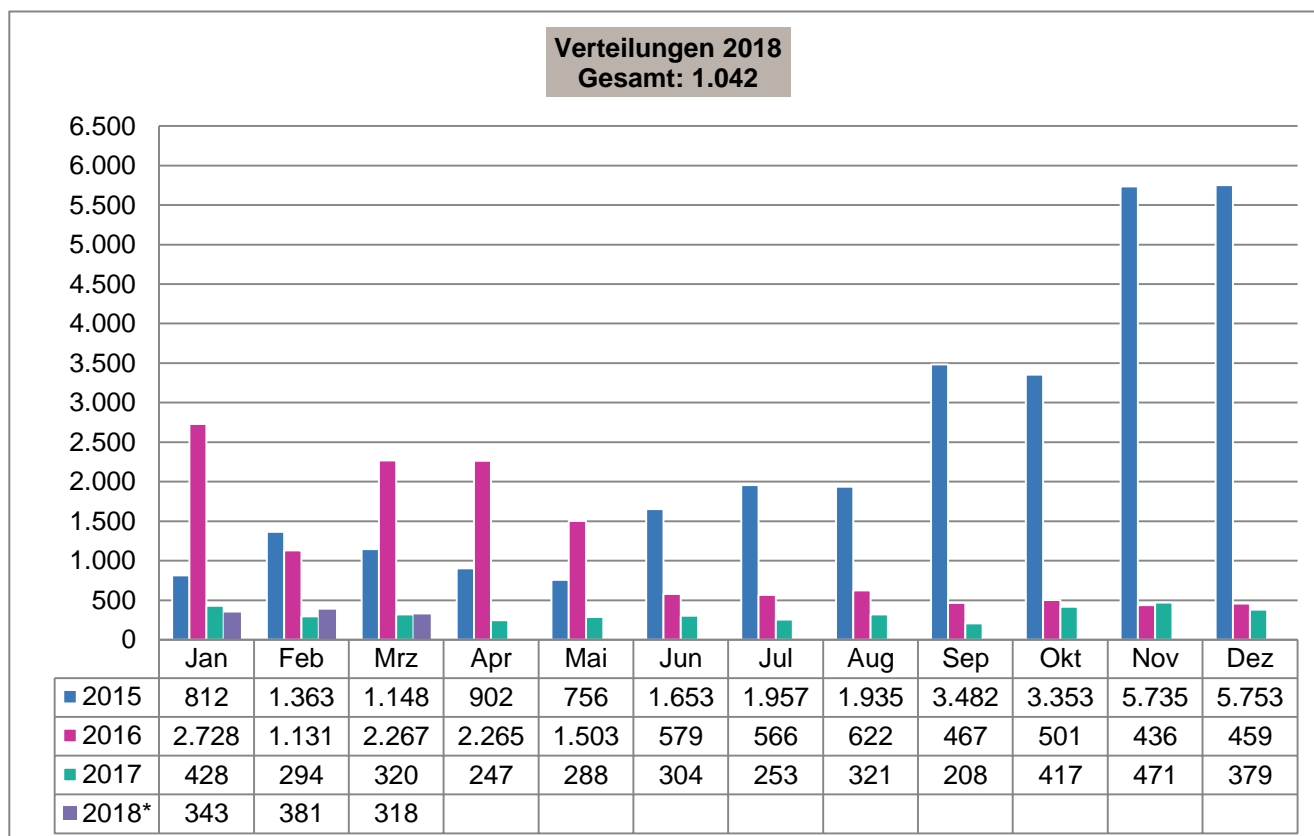
Quelle: LfA / * ggf. Anpassungen der endgültigen Monatszahlen zum späteren Zeitpunkt

2.6 Übersicht Landesunterkünfte (Kapazitäten, Belegungen)

Landesunterkunft (Stand 31.03.2018)	Kapazität max.*	Kapazität aktuell*	Belegungen	freie Plätze	freie Plätze in %
Neumünster	850	764	558	206	27%
Boostedt	2.000	1.764	905	859	49%
Rendsburg	1.640	1.040	321	719	69%
Gesamt	4.490	3.568	1.784	1.784	50%

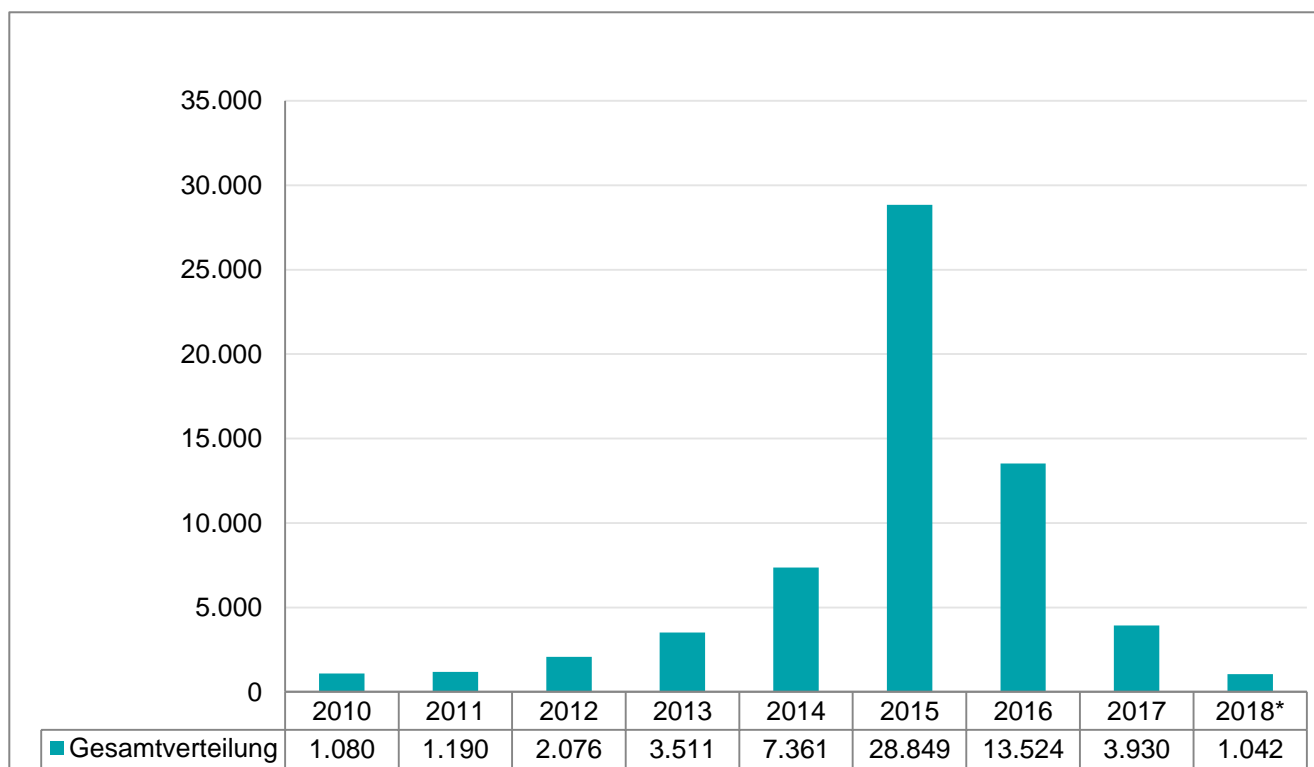
Quelle LfA / *Abweichungen zwischen der Kapazität maximal und der Kapazität aktuell ergeben sich aus Umbau-/Renovierungsmaßnahmen, Kontamination, Reinigungsbedarf, Familienbelegung etc.

2.7 Verteilungen in die Kreise und kreisfreien Städte



Quelle: LfA / *ggf. Anpassungen der endgültigen Monatszahlen zum späteren Zeitpunkt

2.8 Kreisverteilungen im Jahresvergleich 2010-2018



Quelle: LfA / *ggf. Anpassungen der endgültigen Monatszahlen zum späteren Zeitpunkt

3 Rückkehrmanagement in Schleswig-Holstein

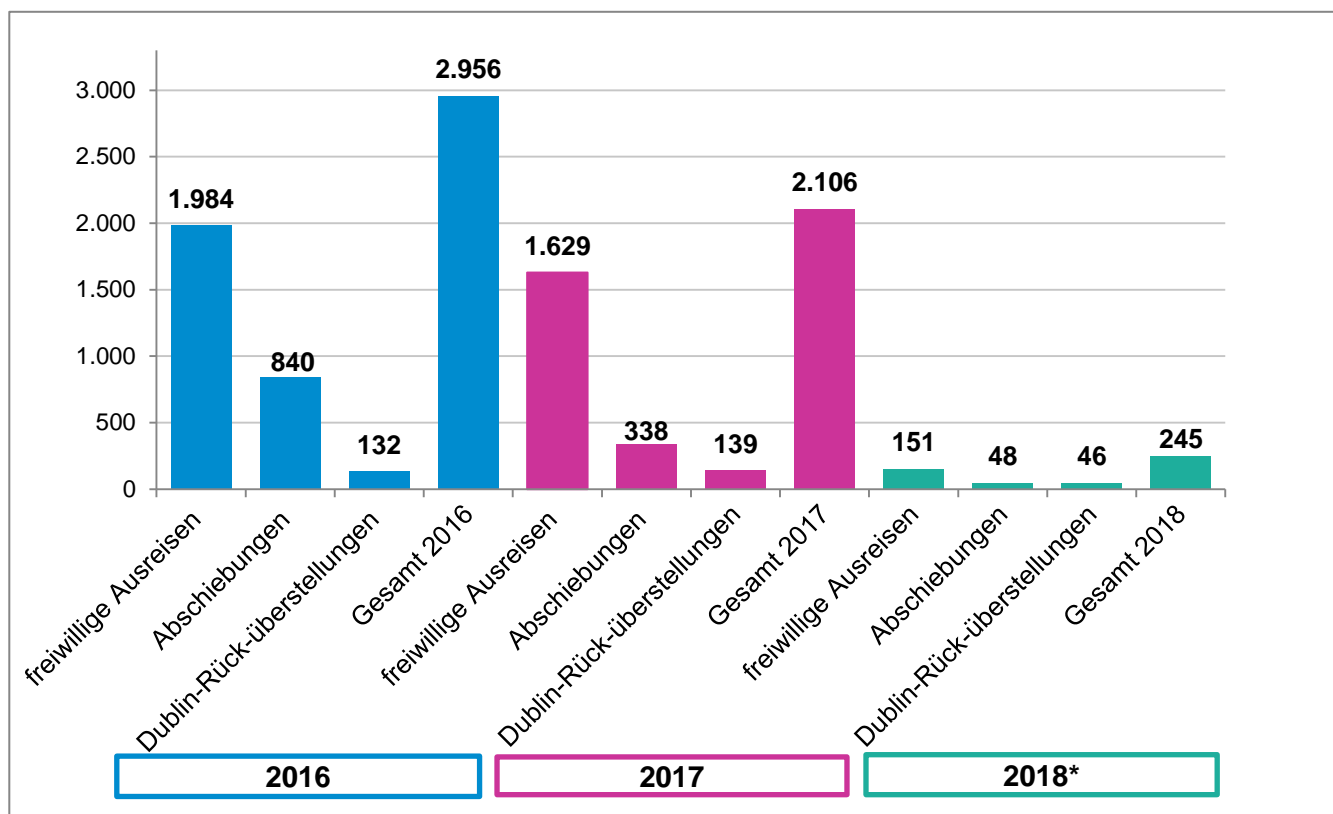
Die folgenden Tabellen und Grafiken zeigen eine Jahresübersicht der Aufenthaltsbeendigungen in Schleswig-Holstein. Hierbei handelt es sich um Personen, die nach dem Dublinverfahren rücküberstellt, freiwillig ausgereist oder in das Herkunftsland bzw. aufnahmeverpflichtetes Drittland abgeschoben worden sind.

3.1 Aufenthaltsbeendigungen im Jahresvergleich*

Jahr	Abschiebungen in Herkunftsländer oder aufnahmeverpflichtete Drittländer**	Rücküberstellungen nach Dublinverfahren	Geförderte/unterstützte freiwillige Ausreisen***	Gesamt
2018	48	46	151	245
2017	338	139	1.629	2.106
2016	840	132	1.984	2.956
2015	570	38	1.364	1.972
2014	223	65	297	585
2013	215	31	208	454

Quelle: LfA / *ohne Verfahren in Zuständigkeit der Bundespolizei; **einschl. Amtshilfefälle für andere Bundesländer; *** einschl. Bewilligungen nach REAG/GARP (IOM) 2017/2018 ggf. Anpassungen der endgültigen Monatszahlen zum späteren Zeitpunkt

3.2 Aufenthaltsbeendigungen im Jahresvergleich 2016-2018



*Stand März 2018

3.3 Aufenthaltsbeendigungen nach Herkunftsländern 2017/2018

Herkunftsländer	2017	2018	2017	2018	2017	2018	2017	2018	Ausreise	Ausreise
	freiwillige Ausreisen ohne IOM		freiwillige Ausreisen mit IOM*		Abschiebungen***		Dublin-Rücküberstellungen		Gesamt 2017	Gesamt 2018
Afghanistan	13	1	41	5	5	2	23	7	82	15
Ägypten	1				1		2		4	
Äthiopien								1		1
Albanien	249	18	116	4	79	28	1		445	50
Algerien	1				4	1	3		8	1
Argentinien	1								1	
Armenien	27	6	69	6	12		10	3	118	15
Aserbajdschan	6								6	
Australien	1								1	
Benin										
Bosnien-Herzegowina	2		4		1				7	
Brasilien	3								3	
Bulgarien	2				1	1			3	1
China	31								31	
Dominikanische Rep.	2								2	
Ecuador	1								1	
Eritrea					3		12	3	15	3
Finnland					1				1	
Georgien	5	1	2	2	2				9	3
Ghana	1	2						1	1	3
Indien	5		1						6	
Indonesien	1								1	
Irak	26	3	137	12	1	1	23	7	187	23
Iran	9		50	5	1	1	8	1	69	7
Israel										
Japan	5								5	
Jemen		1					11	7	11	8
Jordanien	2								2	
Kanada	1								1	
Kasachstan	1								1	
Kolumbien	1								1	
Korea	3								3	
Kosovo	141	6	72	4	82	1	4		298	11
Kroatien										
Libanon		5								5
Liberia	1								1	
Litauen	1				2		3		6	
Marokko	1				1		1		3	
Mazedonien	148	10	20	5	24				192	15
Mexiko	1								1	
Moldau					1				1	
Montenegro	6		6						12	
Namibia		1								1
Neuseeland	1								1	
Niederlande										
Nigeria	3								3	
Norwegen										
Pakistan	3		2						5	
Peru	5								5	
Portugal	1				1				2	
Polen										
Rumänien					2				2	
Russische Föderation	31	4	72	6	1	1	9	2	113	13
Saudi-Arabien		2								2
Schweden	2								2	
Schweiz	3								3	
Senegal								1		1
Serbien	151	29	29	6	93	10			273	45
Sierra Leone					1				1	
Slowakei		1								1

Herkunftsländer	2017	2018	2017	2018	2017	2018	2017	2018	Ausreise	Ausreise
	freiwillige Ausreisen ohne IOM	freiwillige Ausreisen mit IOM*	Abschiebungen***		Dublin-Rücküberstellungen		Gesamt 2017	Gesamt 2018		
Somalia					6		11	3	17	3
Spanien										
Syrien	21	2	1		9	1	8	7	39	10
Staatenlos								1		1
Tansania							7		7	
Thailand	2								2	
Tunesien	5				4		2		11	
Türkei	30	4	7			1	1	2	38	7
Ukraine	19		8						27	
Usbekistan	1								1	
Vereinigte Staaten von Amerika	2		1						3	
Vietnam	4								4	
Weißrussland	4								4	
ungeklärt	4								4	
In Amtshilfe für andere Bundesländer										
Gesamt	991	96	638	55	338	48	139	46	2.106	245

Quelle: LfA, IOM, ABH'en / * Mit dem humanitären Förderprogramm REAG/GARP unterstützen Bund und Länder die Menschen bei ihrer freiwilligen Ausreise. Die Internationale Organisation für Migration (IOM) organisiert und betreut die Ausreise; **ggf. Anpassungen der endgültigen Monatszahlen zum späteren Zeitpunkt; ***Bei Abschiebungen kann das Herkunftsland und das Zielland auseinanderfallen.

4 Relevante Links

- **Informationen für Flüchtlinge, haupt- und ehrenamtlich Engagierte sowie die Öffentlichkeit**
www.willkommen.schleswig-holstein.de
- **Servicestelle zu Fragen der kommunalen Unterbringung:** 0431/988-4444
fluechtlingshilfe@im.landsh.de
- **Landesregierung Schleswig-Holstein:** www.landesregierung.schleswig-holstein.de
- **Bundesamt für Migration und Flüchtlinge:** <http://www.bamf.de/DE/Startseite/startseite-node.html>
- **Marktportal Bauen in Schleswig-Holstein – Erleichtertes Bauen:** www.erleichtertes-bauen.de
- **ZBBS - Zentrale Bildungs- und Beratungsstelle für Migrantinnen und Migranten e.V.:**
www.zbbs-sh.de
- **IQ Netzwerk Schleswig-Holstein:** www.iq-netzwerk-sh.de
- **Flüchtlingsrat Schleswig-Holstein e. V.:** www.frsh.de
- **AWO Interkulturelle Arbeit:** awo-sh.de/de/migration/awo-interkulturell.html
- **Diakonie Schleswig-Holstein:** [Flucht und Migration Diakonisches Werk Schleswig-Holstein](http://www.diakonie-sh.de)
- **Der Paritätische Schleswig-Holstein:** [Migration & Flucht: Der Paritätische SH](http://www.paritaetische-sh.de)
- **DRK- Landesverband Schleswig-Holstein:** [Wir helfen Ihnen » Hilfe für Migranten](http://www.drk-sh.de)

[Willkommen.schleswig-holstein.de](https://www.willkommen.schleswig-holstein.de)

Flüchtlinge in Schleswig-Holstein – Refugees Welcome

Ministerium für Inneres, ländliche Räume und Integration
des Landes Schleswig-Holstein | Düsternbrooker Weg 92 | 24105 Kiel