

Zuwanderung in Schleswig-Holstein

Monatlicher Bericht

Februar 2019

Inhaltsverzeichnis

1	Aktuelle Informationen.....	3
2	Aufnahme über das LfA 2019 (§ 52 AsylG).....	3
2.1	Aufnahme über das Landesamt für Ausländerangelegenheiten 2019 (§ 52 AsylG)	3
2.2	Folgeantragsteller im Jahresvergleich 2018/2019	4
2.3	Gesamtzugang im Jahresvergleich 2011 – 2019	4
2.4	Herkunftsländer, Bleibeperspektive und Asylsuchende nach Geschlecht und Alter	5
2.5	Zugang nach Herkunftsländern	5
2.5.1	Das Jahr 2019	5
2.5.2	Im Vergleich 2018	6
2.5.3	Im Vergleich 2017	6
2.5.4	Im Vergleich 2016	7
2.6	Übersicht Landesunterkünfte (Kapazitäten, Belegungen).....	7
2.7	Verteilungen in die Kreise und kreisfreien Städte (gesamt).....	8
2.8	Kreisverteilungen im Jahresvergleich 2011 – 2019 (gesamt)	8
2.9	Verteilungen in die Kreise und kreisfreien Städte (Asyl und § 15a AufenthG)	9
3	Rückkehrmanagement in Schleswig-Holstein	10
3.1	Aufenthaltsbeendigungen im Jahresvergleich	10
3.2	Aufenthaltsbeendigungen im Jahresvergleich 2017 – 2019.....	10
3.3	Aufenthaltsbeendigungen nach Herkunftsländern 2017 - 2019	11
4	Relevante Links	13

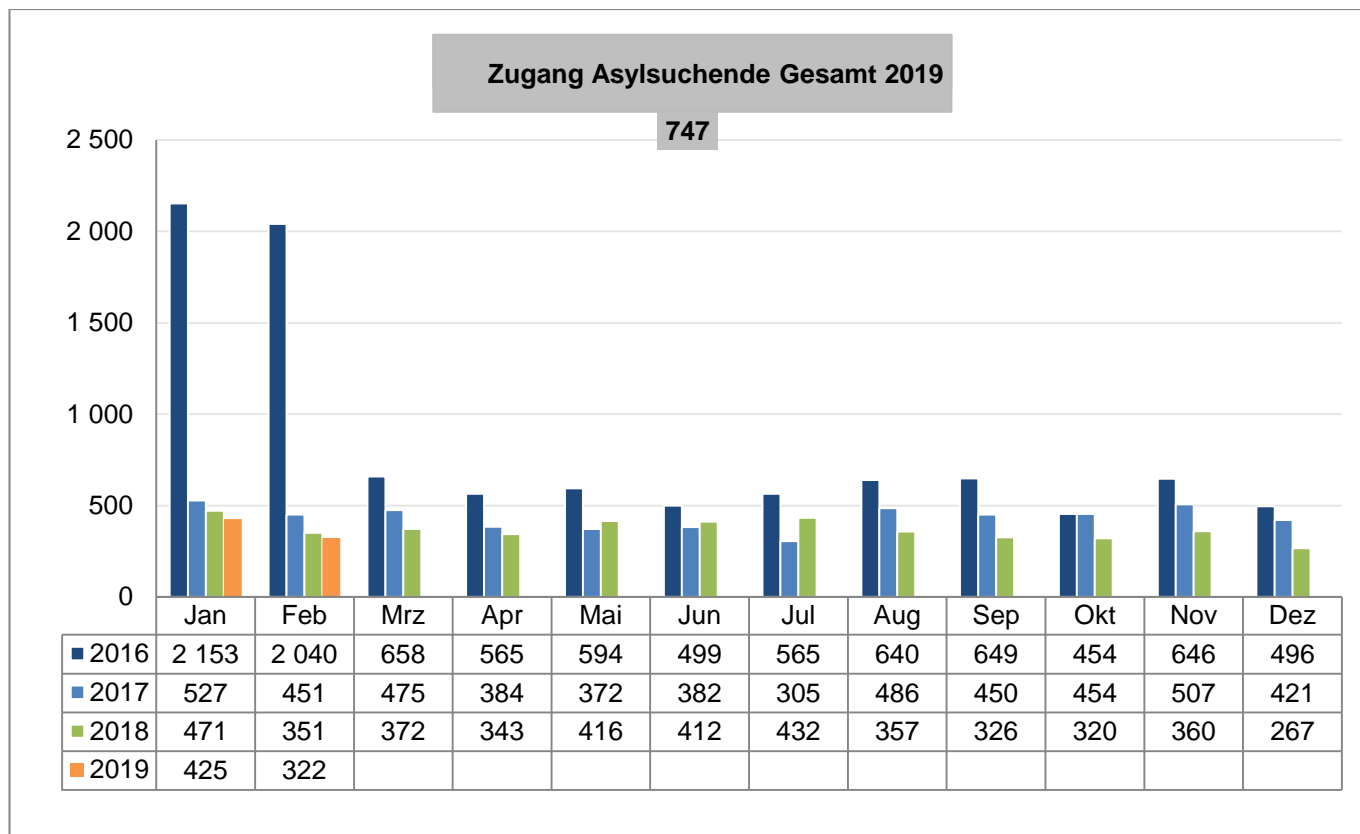
1 Aktuelle Informationen

Die Landesunterkunft Rendsburg wurde wie geplant zum 25.02.2019 wiedereröffnet. Zur Entlastung der anderen Standorte sollen dort zukünftig bis zu 500 Flüchtlinge untergebracht werden. Dazu erklärte Schleswig - Holsteins Innenminister Hans - Joachim Grote am 13.02.2019:

2 Aufnahme über das LfA 2019 (§ 52 AsylG)

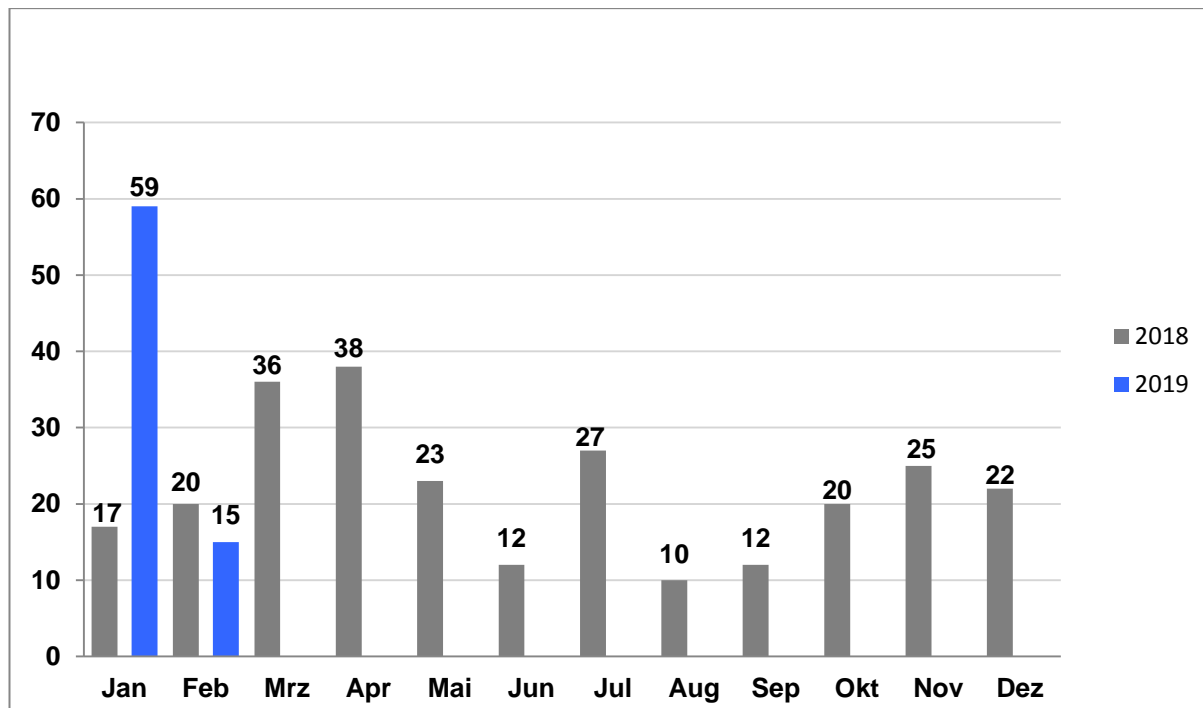
2.1 Aufnahme über das Landesamt für Ausländerangelegenheiten 2019 (§ 52 AsylG)

Die nachstehenden Grafiken und Tabellen beziehen sich auf Asylsuchende, die in den Erstaufnahmeeinrichtungen in Schleswig-Holstein nach „EASY“ registriert wurden und für deren Aufnahme das Land zuständig ist.



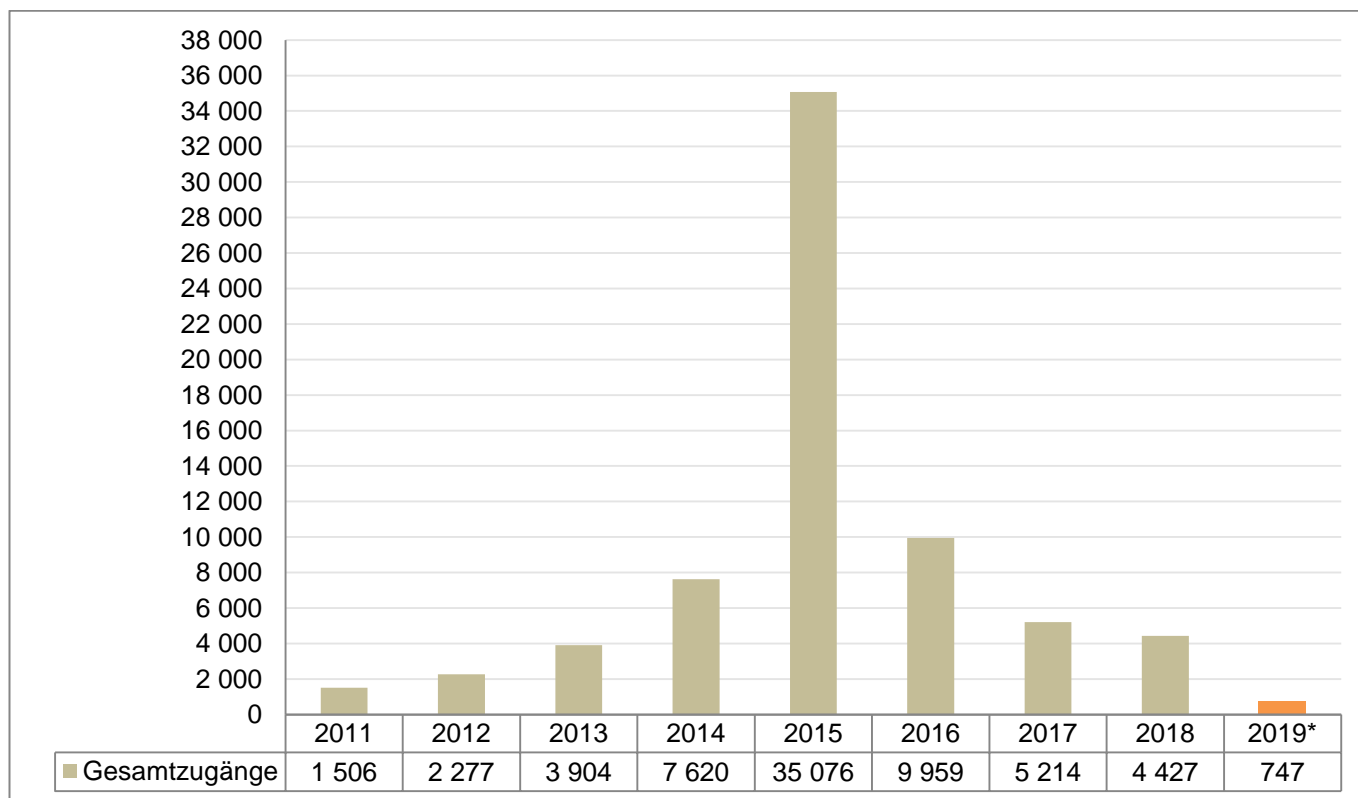
* Ggf. Anpassungen der endgültigen Monatszahlen zum späteren Zeitpunkt

2.2 Folgeantragsteller im Jahresvergleich 2018/2019



Diese Personen sind in der Erstaufnahmeeinrichtung wohnverpflichtet

2.3 Gesamtzugang im Jahresvergleich 2011 – 2019



** Erfassung vom 01.01. bis Ende des Berichtszeitraums*

2.4 Herkunftsländer, Bleibeperspektive und Asylsuchende nach Geschlecht und Alter

Jahr	Sechs zugangsstärkste Herkunftsländer	Sichere Herkunftsländer (Westbalkan)		Gute Bleibeperspektive*		Gute Bleibeperspektive (wie vor, beinhalten keine Pers. nach Dublin-VO)		Asylsuchende nach Geschlecht und Alter (%)			
		Personen	Anteil an Gesamtzugang (%)	Personen	Anteil an Gesamtzugang (%)	Personen	Anteil an Gesamtzugang (%)	männl.	weibl.	männl.	weibl.
								Erwachsene		Kinder unter 18 Jahren	
2019**	Afghanistan, Irak, Syrien, Iran, Jemen, Türkei	82	10,98	371	49,67	203	27,18	49,40	26,51	13,79	10,31
2018	Afghanistan, Syrien, Irak, Jemen, Armenien, Iran	180	4,07	2 509	56,67			44,41	25,55	15,54	14,52
2017	Syrien, Irak, Afghanistan, Armenien, Russ. Föderation, Iran	284	5,45	2 424	46,49			32,11	19,29	32,55	16,05
2016	Syrien, Irak, Afghanistan, Armenien, Iran, Russ. Föderation	299	3,00	3 280	32,94			39,29	26,01	18,42	16,25

* Jahr 2016: Eritrea, religiöse Minderheiten Irak, Syrien; Jahr 2017 bis 06/2018: Eritrea, religiöse Minderheiten Irak, Iran, Somalia, Syrien;

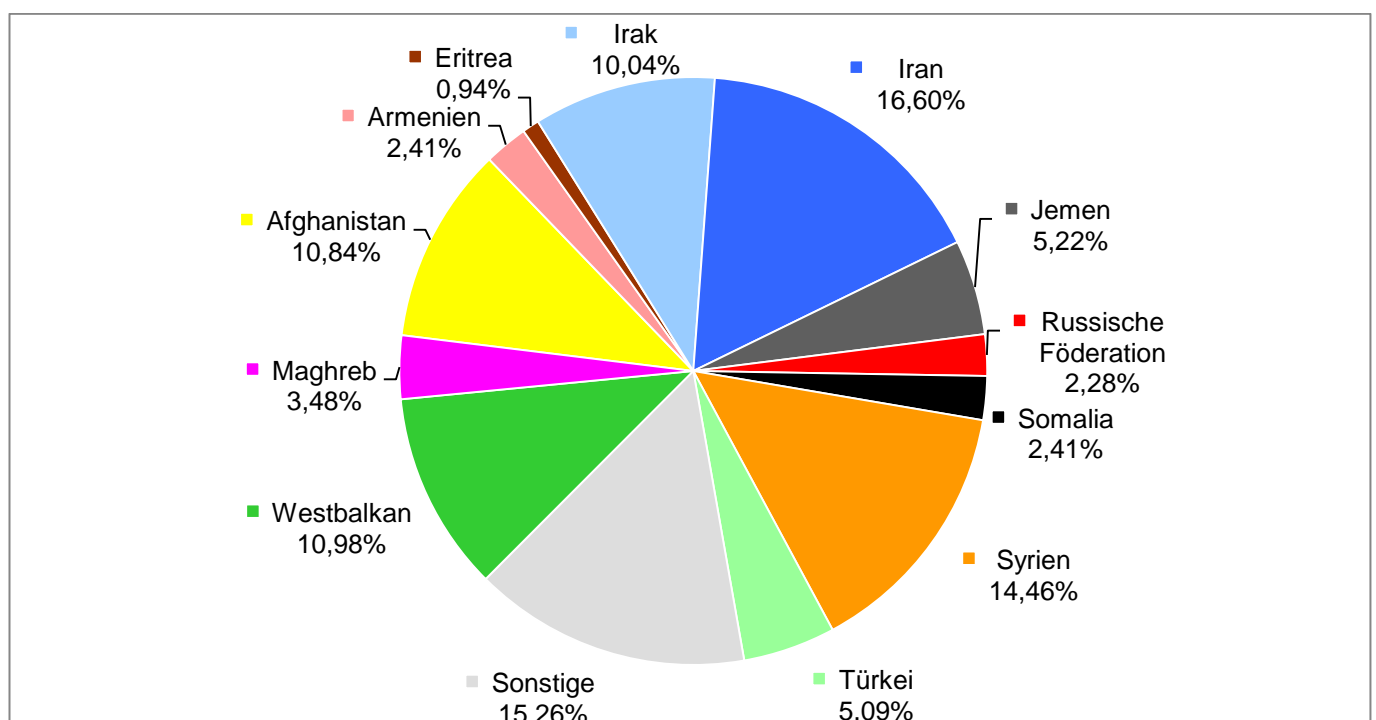
Jahr ab 07/2018: Eritrea, Irak, Iran, Jemen, Somalia, Syrien

– Personen aus HKL mit Zugangsberechtigung zu Integrationskursen (außer Jemen) –

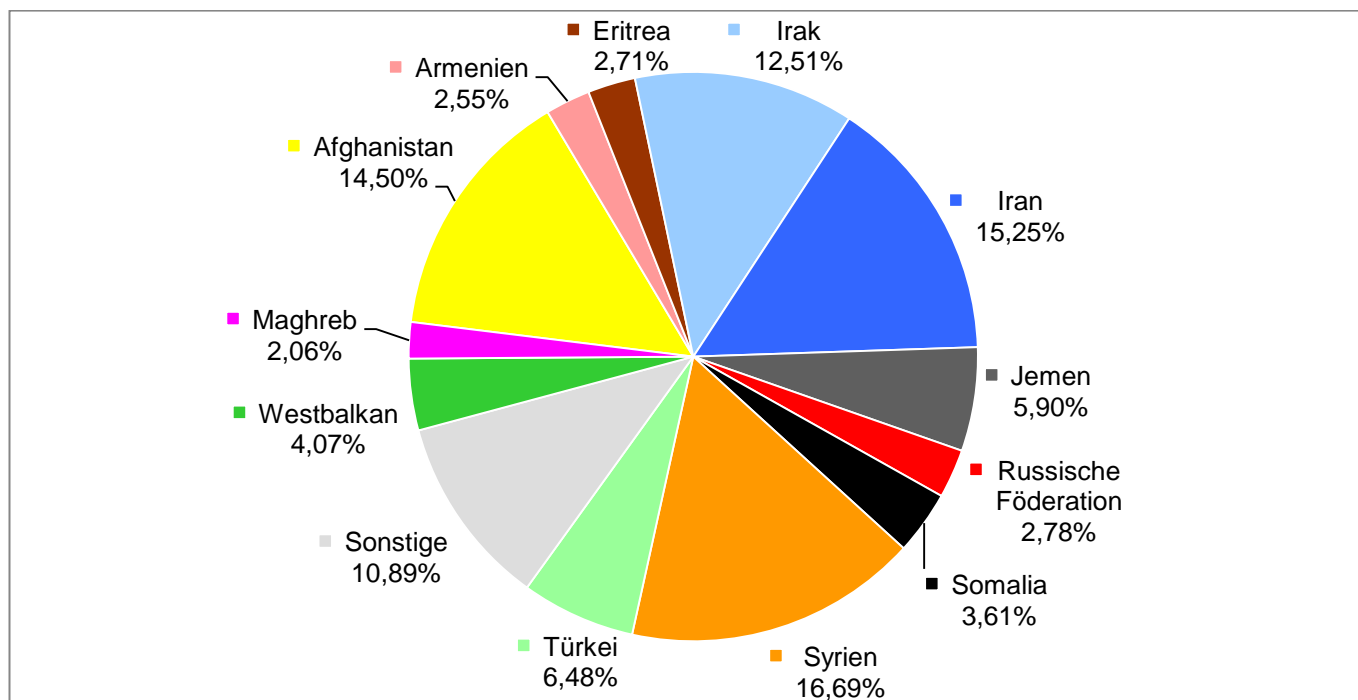
** Erfassung vom 01.01. bis Ende des Berichtszeitraums

2.5 Zugang nach Herkunftsländern

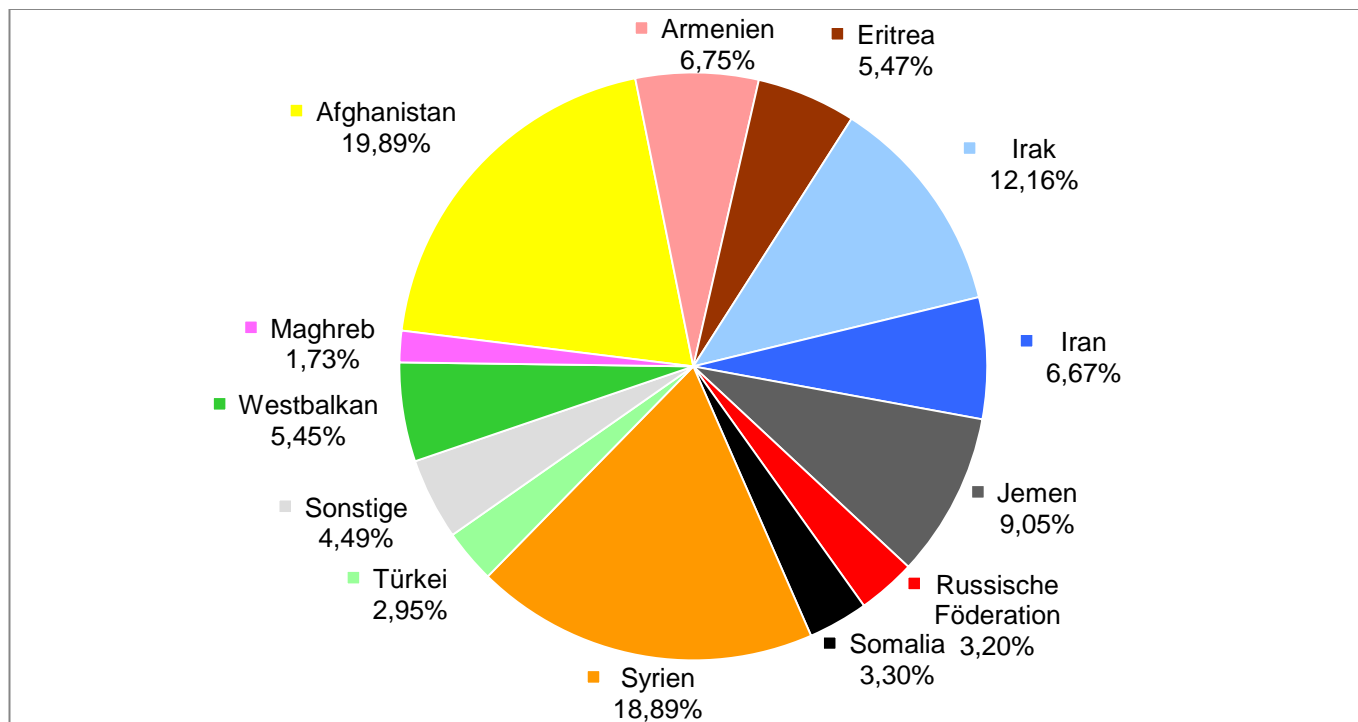
2.5.1 Das Jahr 2019



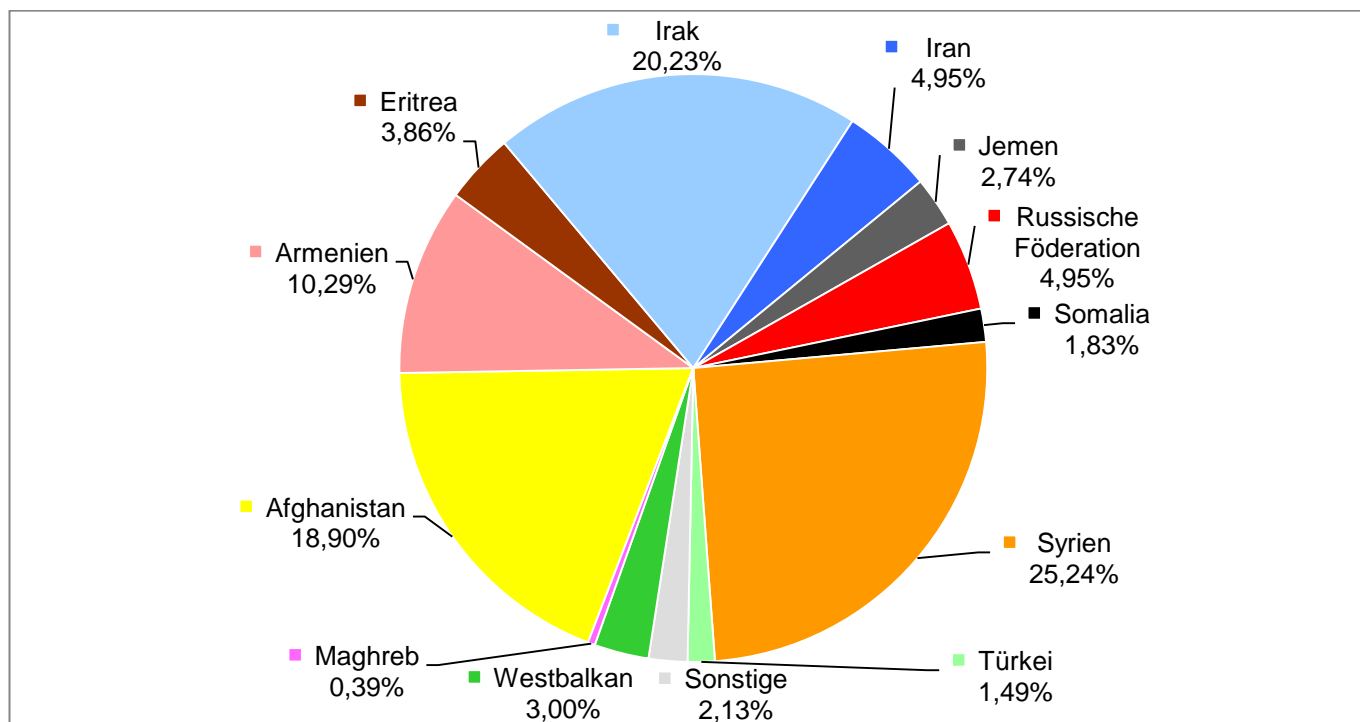
2.5.2 Im Vergleich 2018



2.5.3 Im Vergleich 2017



2.5.4 Im Vergleich 2016

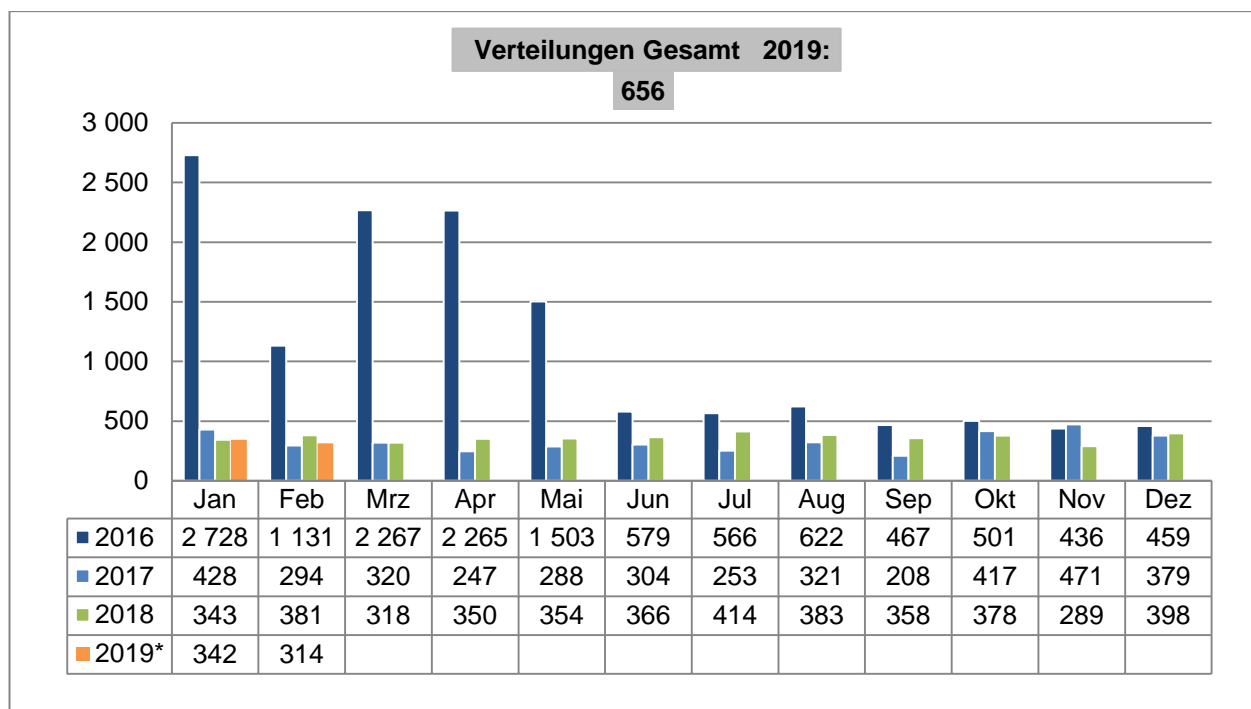


2.6 Übersicht Landesunterkünfte (Kapazitäten, Belegungen)

Landesunterkunft	Kapazität (maximal)	Kapazität (aktuell)	Belegung	freie Plätze	freie Plätze (in %)
Neumünster	850	772	551	221	29 %
Boostedt	2 000	1 675	1 174	501	30 %
Rendsburg	500	500	151	349	70 %
Gesamt	3 350	2 947	1 876	1 071	36 %

Stand: Letzter Tag des Berichtszeitraums; Abweichungen zwischen der Kapazität maximal und der Kapazität aktuell ergeben sich aus Umbau-/ Renovierungsmaßnahmen, Kontamination, Reinigungsbedarf, Familienbelegung etc.

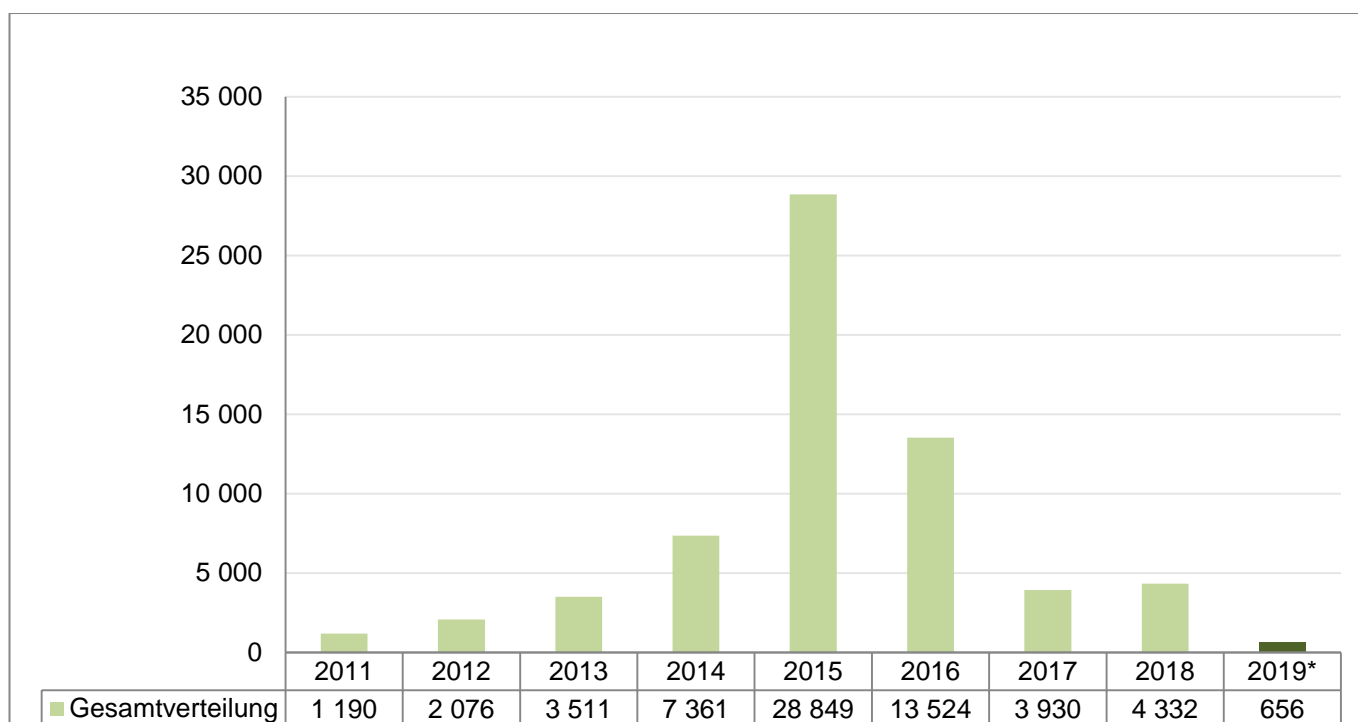
2.7 Verteilungen in die Kreise und kreisfreien Städte (gesamt)



* Ggf. Anpassungen der endgültigen Monatszahlen zum späteren Zeitpunkt

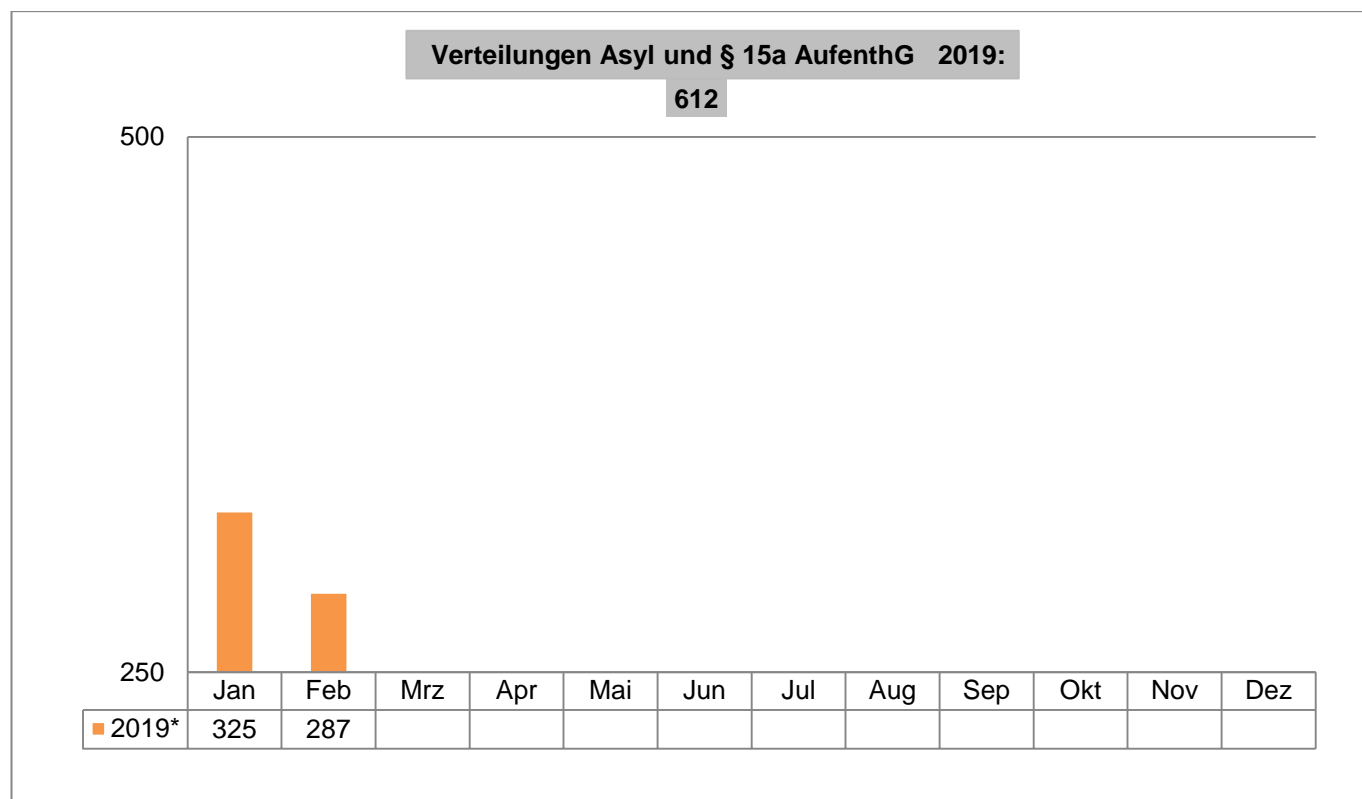
Erfasste Personengruppen: Asylsuchende, nachgeborene Kinder, Umverteilungen, Resettlement, humanitäre Aufnahmeprogramme, afghanische Ortskräfte, unerlaubt Eingereiste, Spätaussiedler und jüdische Zuwanderer

2.8 Kreisverteilungen im Jahresvergleich 2011 – 2019 (gesamt)



* Erfassung vom 01.01. bis Ende des Berichtszeitraums

2.9 Verteilungen in die Kreise und kreisfreien Städte (Asyl und § 15a AufenthG)



* Erfassung vom 01.01. bis Ende des Berichtszeitraums Erfasste Personengruppen: Asylsuchende, nachgeborene Kinder, Umverteilungen, unerlaubt Eingereiste (gem. § 15a AufenthG)

3 Rückkehrmanagement in Schleswig-Holstein

Die folgenden Tabellen und Grafiken zeigen eine Jahresübersicht der Aufenthaltsbeendigungen in Schleswig-Holstein. Hierbei handelt es sich um Personen, die nach dem Dublinverfahren rücküberstellt, freiwillig ausgereist oder in das Herkunftsland bzw. aufnahmeverpflichtetes Drittland abgeschoben worden sind. Die Einzelaufstellung des Monats **Januar 2019** wurde mit aufgearbeitet und somit aktualisiert.

3.1 Aufenthaltsbeendigungen im Jahresvergleich

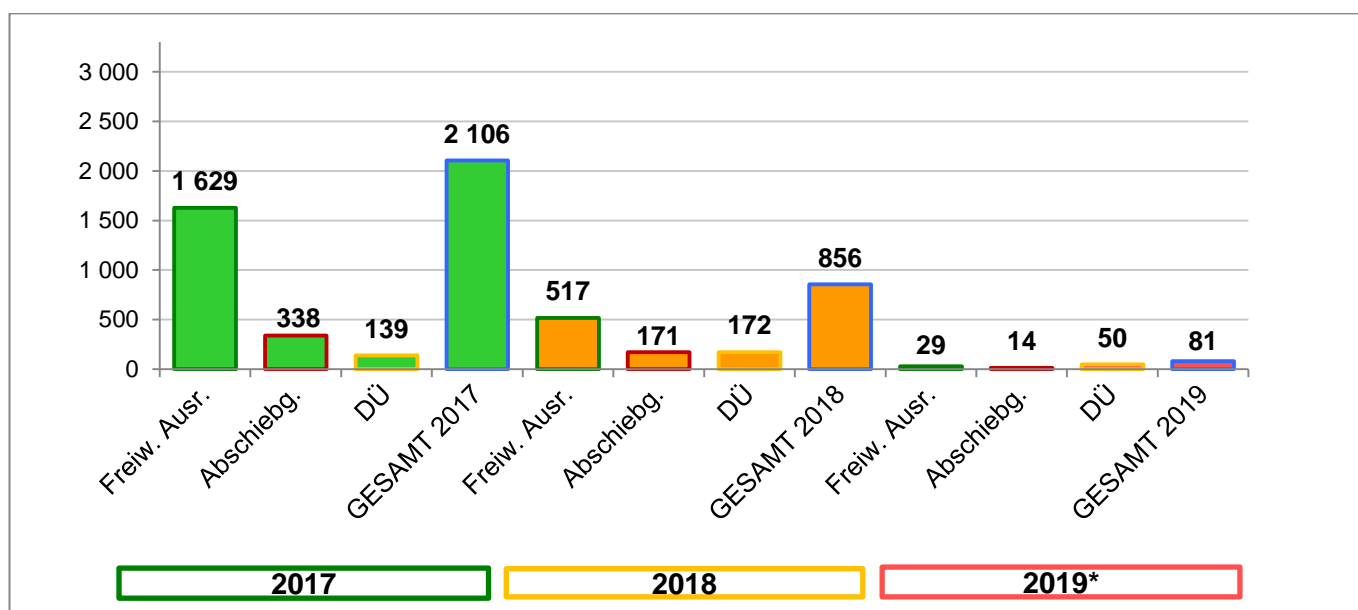
Ohne Verfahren in Zuständigkeit der Bundespolizei

** Erfassung vom 01.01. bis Ende des Berichtszeitraums*

*** Einschl. Bewilligungen nach REAG/GARP (IOM) 2017/2018*

**** Einschl. Amtshilfefälle für andere Bundesländer*

3.2 Aufenthaltsbeendigungen im Jahresvergleich 2017 – 2019



** Erfassung vom 01.01. bis Ende des Berichtszeitraums*

3.3 Aufenthaltsbeendigungen nach Herkunftsländern 2017 - 2019

Herkunftsländer	freiwillige Ausreisen ohne IOM*			freiwillige Ausreisen mit IOM*			Abschiebungen (inkl. Intern. Schutzberechtigter in andere EU-Staaten)			Dublin-Rück- überstellungen			Ausreise	Ausreise	Ausreise
	2017	2018	2019**	2017	2018	2019**	2017	2018	2019**	2017	2018	2019**	Gesamt 2017	Gesamt 2018	Gesamt 2019**
Afghanistan	13	4	1	41	14		5	8	1	23	34	8	82	60	10
Ägypten	1						1			2			4		
Albanien	249	79	2	116	14		79	57	1	1	5		445	155	3
Algerien	1				4		4	1		3	1		8	6	
Argentinien	1												1		
Armenien	27	16	8	69	39	2	12	31	2	10	12	3	118	98	15
Aserbaidshjan	6	1						1					6	2	
Äthiopien					2						2	1		4	1
Australien	1												1		
Benin															
Bosnien-Herzegowina	2	5		4			1						7	5	
Brasilien	3	1						1					3	2	
Bulgarien	2						1						3		
China	31												31		
Dominikanische Rep.	2												2		
Ecuador	1												1		
Eritrea		1					3			12	8	4	15	9	4
Finnland							1						1		
Georgien	5	8		2	4		2	2	1				9	14	1
Ghana	1	2						1			1		1	4	
Indien	5			1									6		
Indonesien	1												1		
Irak	26	11	1	137	49	3	1	3		23	34	4	187	97	8
Iran	10	7		50	8	1	1	1	1	8	16	5	69	32	7
Israel															
Italien		2												2	
Japan	5												5		
Jemen		1								11	14		11	15	
Jordanien	2				1								2	1	
Kanada	1												1		
Kasachstan	1												1		
Kolumbien	1												1		
Korea	3												3		
Kosovo	140	15		72	7		82	11		4			298	33	
Kroatien															
Libanon		6			1									7	
Liberia	1												1		
Libyen								1			1	2			2
Litauen	1						2	1		3			6	1	
Mali								1							
Marokko	1	1			2		1	1	1	1	1	4	3	5	5
Mazedonien	148	49	6	20	11		24	8					192	68	6
Mexiko	1												1		
Moldau		3					1						1	3	
Montenegro	6	9		6					1				12	9	1
Namibia		1													
Neuseeland	1												1		
Niederlande								1						1	
Nigeria	3										2	3	3	2	3
Norwegen											1			1	

Herkunftsländer	freiwillige Ausreisen ohne IOM*			freiwillige Ausreisen mit IOM*			Abschiebungen (inkl. Intern. Schutzberechtigter in andere EU-Staaten)			Dublin-Rücküberstellungen			Ausreise	Ausreise	Ausreise
	2017	2018	2019**	2017	2018	2019**	2017	2018	2019**	2017	2018	2019**	Gesamt 2017	Gesamt 2018	Gesamt 2019**
Pakistan	3			2				1	2				5	1	2
Peru	5												5		
Philippinen		7												7	
Portugal	1						1						2		
Polen		1						2	2					3	2
Rumänien							2	3					2	3	
Russische Föderation	31	12	1	72	29		1	16		9	18	8	113	75	
Saudi-Arabien		2												2	
Schweden	2												2		
Schweiz	3												3		
Senegal											1			1	
Serbien	151	48	4	29	14		93	12					273	74	4
Sierra Leone							1						1		
Slowakei		1						1						2	
Somalia							6			11	8	3	17	8	
Spanien															
Staatenlos											2			2	
Syrien	21	10		1	2		9	4	1	8	8	4	39	24	5
Tansania										7			7		
Thailand	2	1											2	1	
Tunesien	5						4			2		1	11		1
Türkei	30	6		7	1			1	1	1	3		38	11	1
Ukraine	19	2		8	2								27	4	
ungeklärt	4												4		
Usbekistan	1												1		
Vereinigte Staaten	2			1									3		
Vietnam	4	1						1					4	2	
Weißrussland	4												4		
In Amtshilfe für andere BL															
Gesamt	991	313	23	638	204	6	338	171	14	139	172	50	2 106	856	81

Quelle: IOM, ABH, LfA

Das Herkunftsland und das Zielland können auseinanderfallen

* Mit dem humanitären Förderprogramm REAG/GARP unterstützen Bund und Länder die Menschen bei ihrer freiwilligen Ausreise; die Internationale Organisation für Migration (IOM) organisiert und betreut die Ausreise

** Erfassung vom 01.01. bis Ende des Berichtszeitraums

4 Relevante Links

- **Informationen für Flüchtlinge, haupt- und ehrenamtlich Engagierte sowie die Öffentlichkeit**
www.schleswig-holstein.de/DE/Schwerpunkte/InformationenFluechtlinge/DeutschLernen/DL1_Deutsch_lernen.html
- **Landesregierung Schleswig-Holstein**
www.schleswig-holstein.de/DE/Landesregierung/landesregierung_node.html
- **Bundesamt für Migration und Flüchtlinge**
www.bamf.de/DE/Startseite/startseite-node.html
- **ZBBS – Zentrale Bildungs- und Beratungsstelle für Migrantinnen und Migranten e.V.**
www.zbbs-sh.de
- **IQ Netzwerk Schleswig-Holstein**
www.iq-netzwerk-sh.de
- **Flüchtlingsrat Schleswig-Holstein e. V.**
www.frsh.de/home
- **AWO – Interkulturelle Arbeit**
www.awo-sh.de/de/interkulturell/awo-interkulturell.html
- **Flucht und Migration – Diakonisches Werk Schleswig-Holstein**
www.diakonie-sh.de/unsere-themen/flucht-und-migration
- **Migration & Flucht: Der Paritätische Schleswig-Holstein**
www.paritaet-sh.org/themen/migration-flucht
- **Wir helfen Ihnen » Hilfe für Migranten: DRK-Landesverband Schleswig-Holstein**
www.drk-sh.de/wir-helfen-ihnen/hilfe-migranten.html
- **Türkische Gemeinde in Schleswig-Holstein e.V.**
<http://tqsh.de>

