

Zuwanderung in Schleswig-Holstein

Monatlicher Bericht

April 2019

Inhaltsverzeichnis

1	Aktuelle Informationen.....	3
2	Aufnahme über das LfA 2019 (§ 52 AsylG).....	3
2.1	Aufnahme über das Landesamt für Ausländerangelegenheiten 2019 (§ 52 AsylG)	3
2.2	Folgeantragsteller im Jahresvergleich 2018/2019	4
2.3	Gesamtzugang im Jahresvergleich 2011 – 2019	4
2.4	Herkunftsländer, Bleibeperspektive und Asylsuchende nach Geschlecht und Alter	5
2.5	Zugang nach Herkunftsländern.....	5
2.5.1	Das Jahr 2019	5
2.5.2	Im Vergleich 2018.....	6
2.5.3	Im Vergleich 2017.....	6
2.5.4	Im Vergleich 2016.....	7
2.6	Übersicht Landesunterkünfte (Kapazitäten, Belegungen).....	7
2.7	Verteilungen in die Kreise und kreisfreien Städte (gesamt).....	8
2.8	Kreisverteilungen im Jahresvergleich 2011 – 2019 (gesamt)	8
2.9	Verteilungen in die Kreise und kreisfreien Städte (Asyl und § 15a AufenthG).....	9
3	Rückkehrmanagement in Schleswig-Holstein	10
3.1	Aufenthaltsbeendigungen im Jahresvergleich	10
3.2	Aufenthaltsbeendigungen im Jahresvergleich 2017 – 2019.....	10
3.3	Aufenthaltsbeendigungen nach Herkunftsländern 2017 - 2019	11
4	Relevante Links	13

1 Aktuelle Informationen

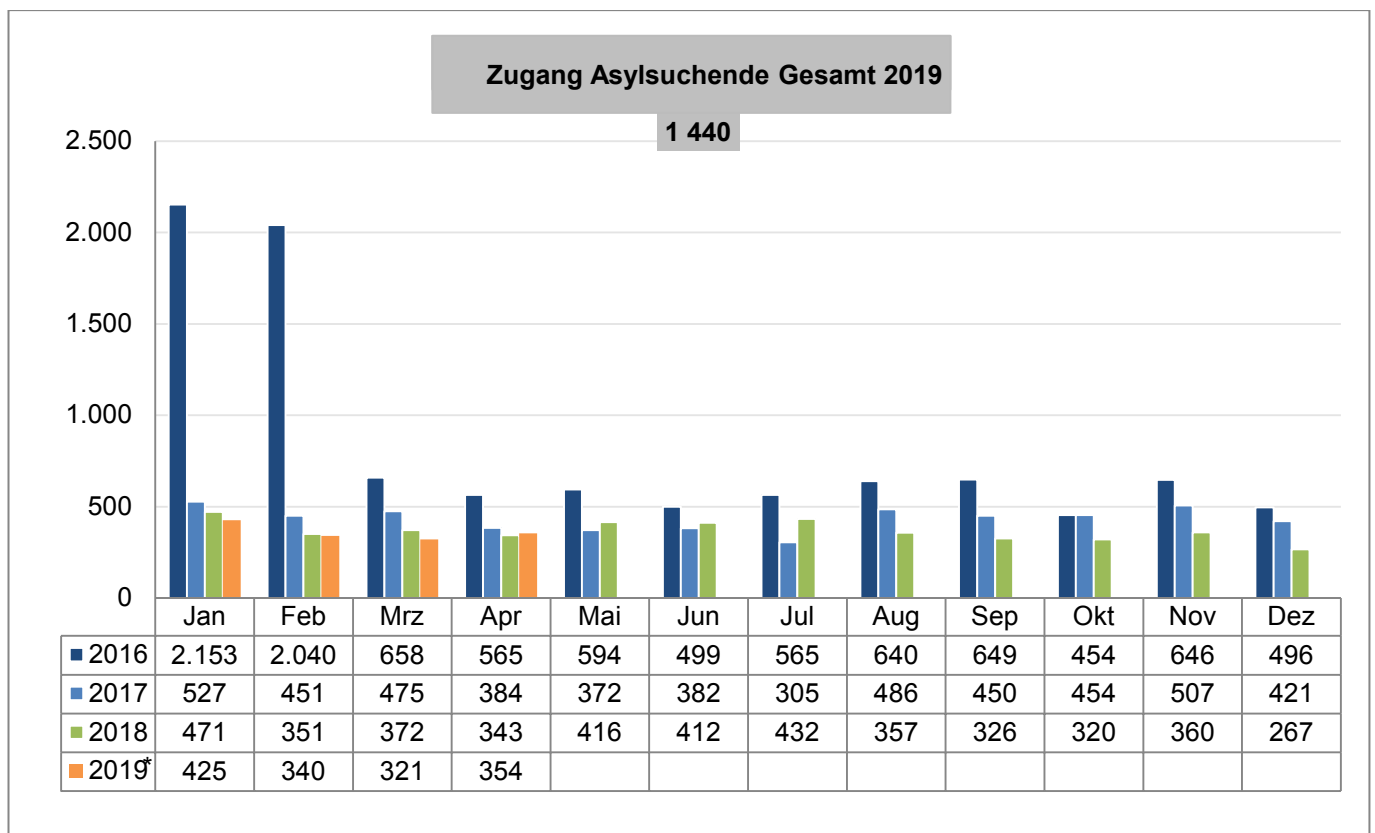
Im März 2019 wurde die Landesunterkunft für Flüchtlinge in Rendsburg wiedereröffnet. Ein Kernziel war die Entlastung der Landesunterkunft in Boostedt. Das ist sehr schnell erreicht worden: Die Belegung sank von 1.174 Ende Februar auf 548 Menschen Ende April. Mittlerweile (Stand: 14. Mai) ist sogar die Zielmarke 500 leicht unterschritten.

Flankiert wurde die Maßnahme durch die zügige Bearbeitung der Neuzugänge in der Aufnahmeeinrichtung in Neumünster. So konnten Menschen mit zumindest vorläufig guter Bleibeperspektive schnell identifiziert werden. Sie konnten die jeweiligen Landesunterkünfte verlassen und wurden in Abstimmung mit den kommunalen Zuwanderungsbehörden in den Landkreisen untergebracht.

2 Aufnahme über das LfA 2019 (§ 52 AsylG)

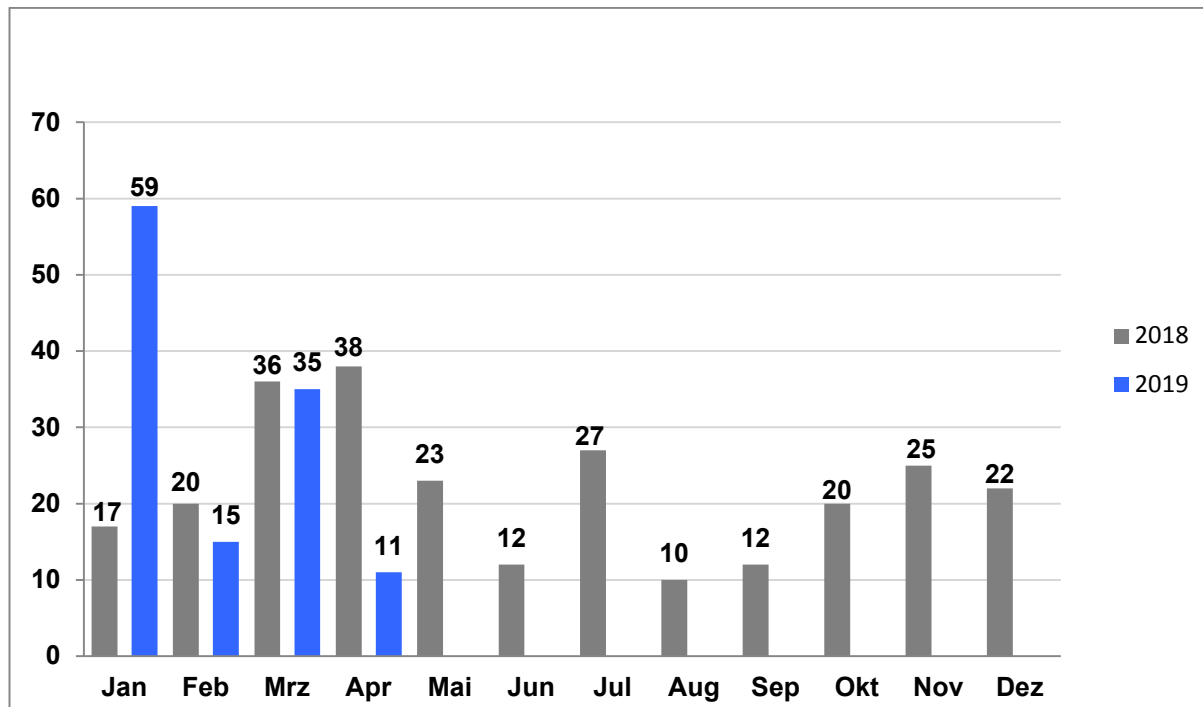
2.1 Aufnahme über das Landesamt für Ausländerangelegenheiten 2019 (§ 52 AsylG)

Die nachstehenden Grafiken und Tabellen beziehen sich auf Asylsuchende, die in den Erstaufnahmeeinrichtungen in Schleswig-Holstein nach „EASY“ registriert wurden und für deren Aufnahme das Land zuständig ist.



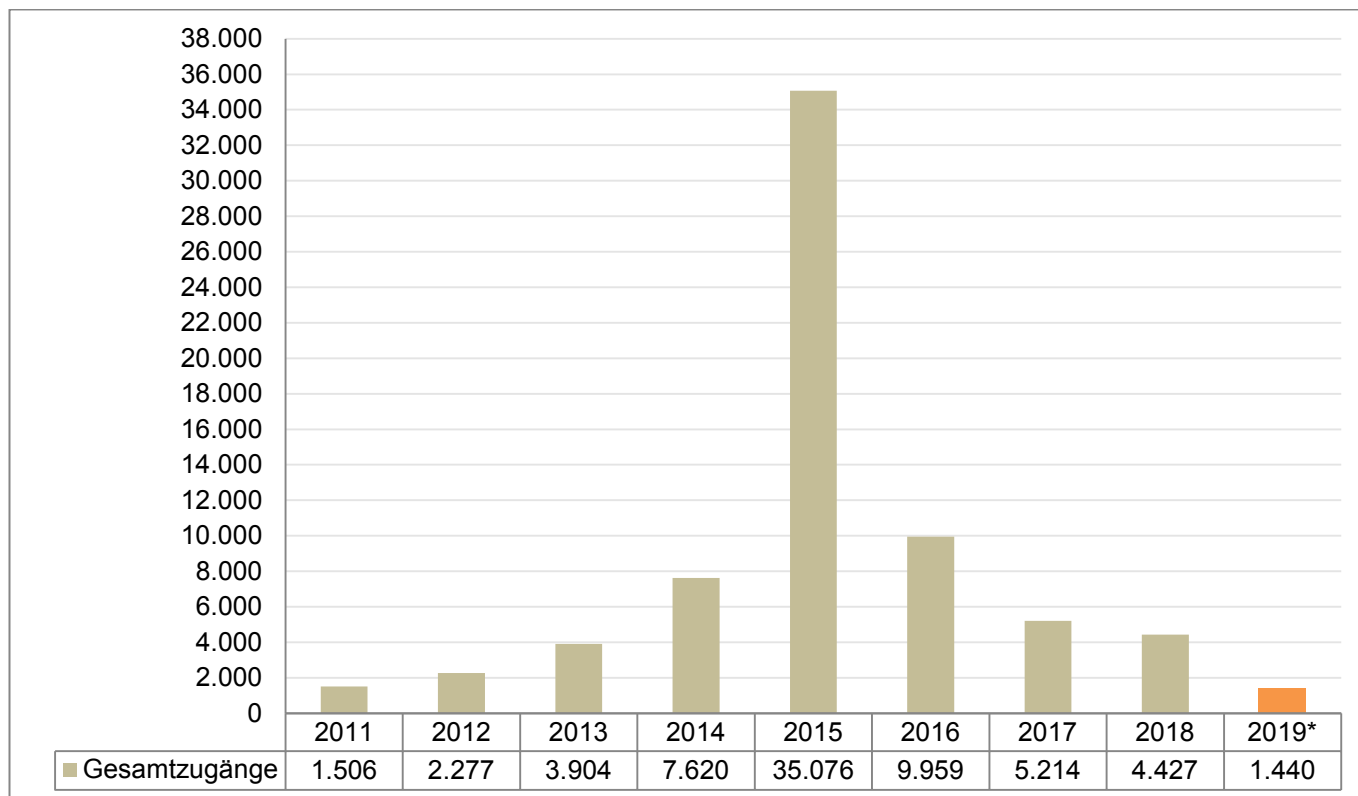
* Ggf. Anpassungen der endgültigen Monatszahlen zum späteren Zeitpunkt

2.2 Folgeantragsteller im Jahresvergleich 2018/2019



Diese Personen sind in der Erstaufnahmeeinrichtung wohnverpflichtet

2.3 Gesamtzugang im Jahresvergleich 2011 – 2019



** Erfassung vom 01.01. bis Ende des Berichtszeitraums*

2.4 Herkunftsländer, Bleibeperspektive und Asylsuchende nach Geschlecht und Alter

Jahr	Sechs zugangsstärkste Herkunftsländer	Sichere Herkunftsländer (Westbalkan/Teilgruppe)		Gute Bleibeperspektive*		Gute Bleibeperspektive (wie vor, beinhalten keine Pers. nach Dublin-VO)***		Asylsuchende nach Geschlecht und Alter (%)				
		Personen	Anteil an Gesamtzugang (%)	Personen	Anteil an Gesamtzugang (%)	Personen	Anteil an Gesamtzugang (%)	Erwachsene	männl.		weibl.	
									Kinder unter 18 Jahren			
2019**	Iran, Syrien, Afghanistan, Irak, Jemen, Türkei	114	7,92	737	51,18	298	20,69	48,89	26,25	12,22	12,64	
2018	Afghanistan, Syrien, Irak, Jemen, Armenien, Iran	180	4,07	2 509	56,67			44,41	25,55	15,54	14,52	
2017	Syrien, Irak, Afghanistan, Armenien, Russ. Föderation, Iran	284	5,45	2 424	46,49			32,11	19,29	32,55	16,05	
2016	Syrien, Irak, Afghanistan, Armenien, Iran, Russ. Föderation	299	3,00	3 280	32,94			39,29	26,01	18,42	16,25	

* Jahr 2016: Eritrea, religiöse Minderheiten Irak, Syrien; Jahr 2017 bis 06/2018: Eritrea, religiöse Minderheiten Irak, Iran, Somalia, Syrien;

Jahr ab 07/2018: Eritrea, Irak, Iran, Jemen, Somalia, Syrien

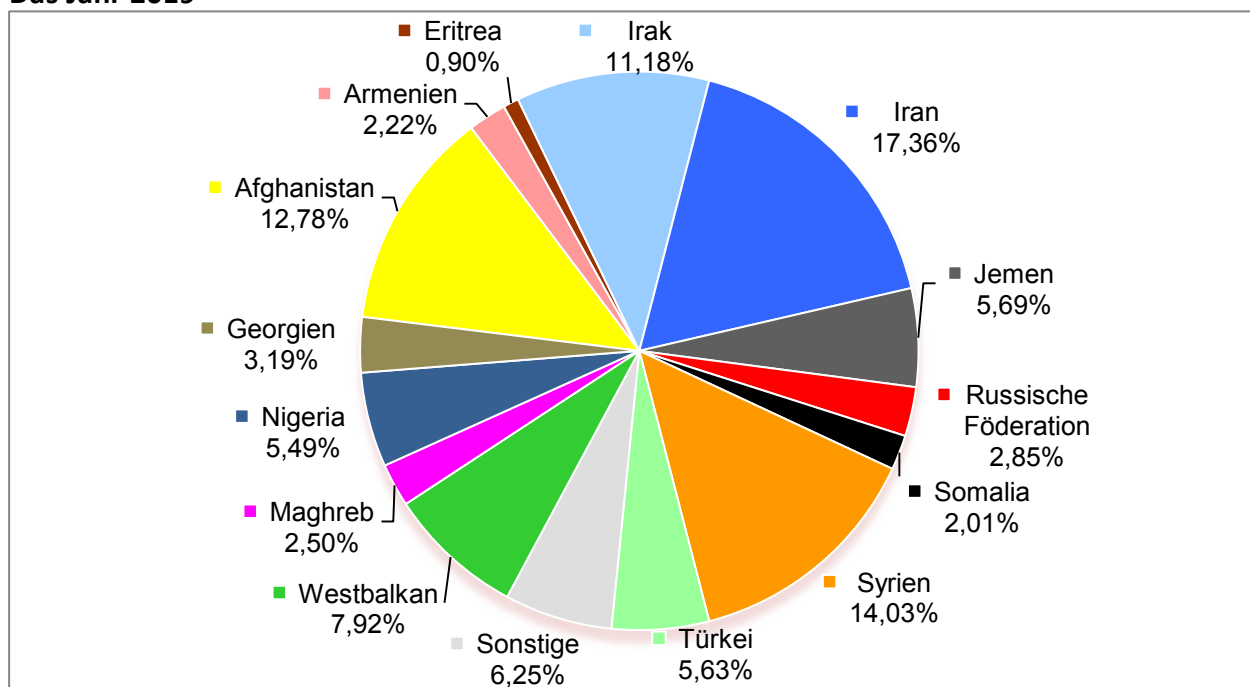
– Personen aus HKL mit Zugangsberechtigung zu Integrationskursen (außer Jemen) –

** Erfassung vom 01.01. bis Ende des Berichtszeitraums

*** variabler Wert, abhängig vom Verfahrensstand des BAMF

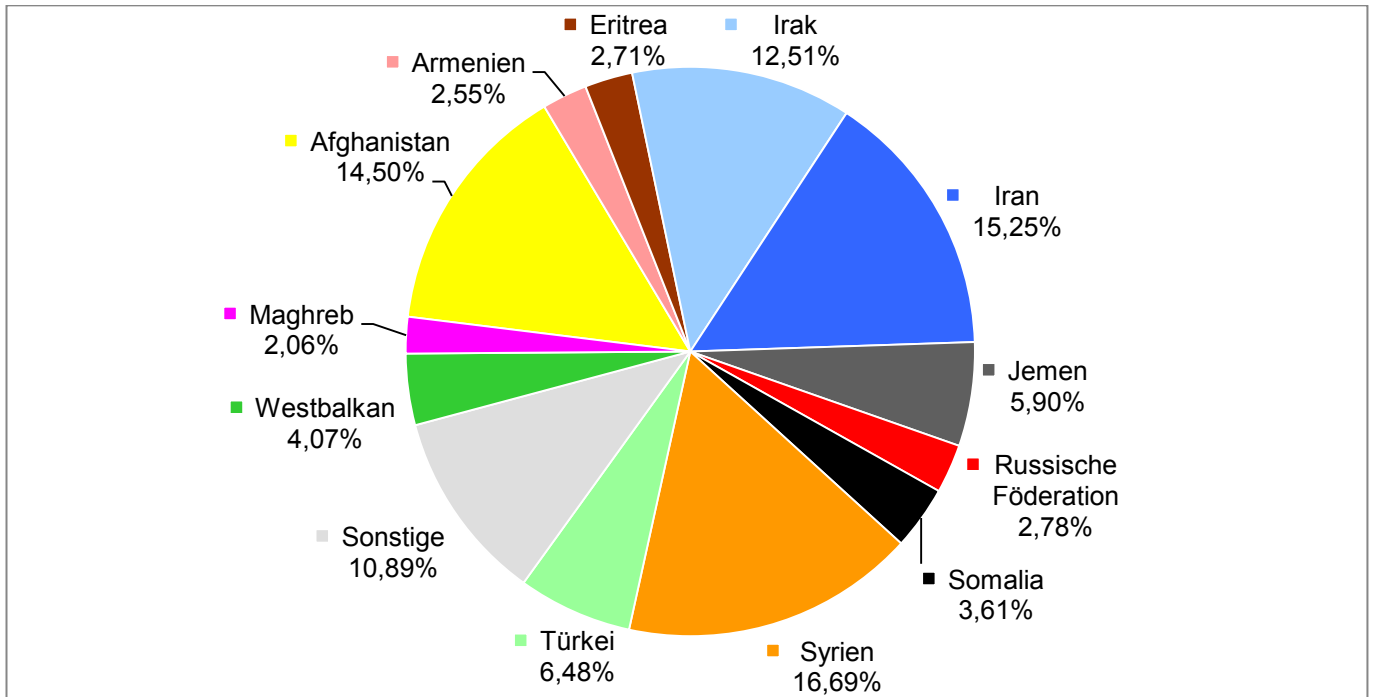
2.5 Zugang nach Herkunftsländern

2.5.1 Das Jahr 2019

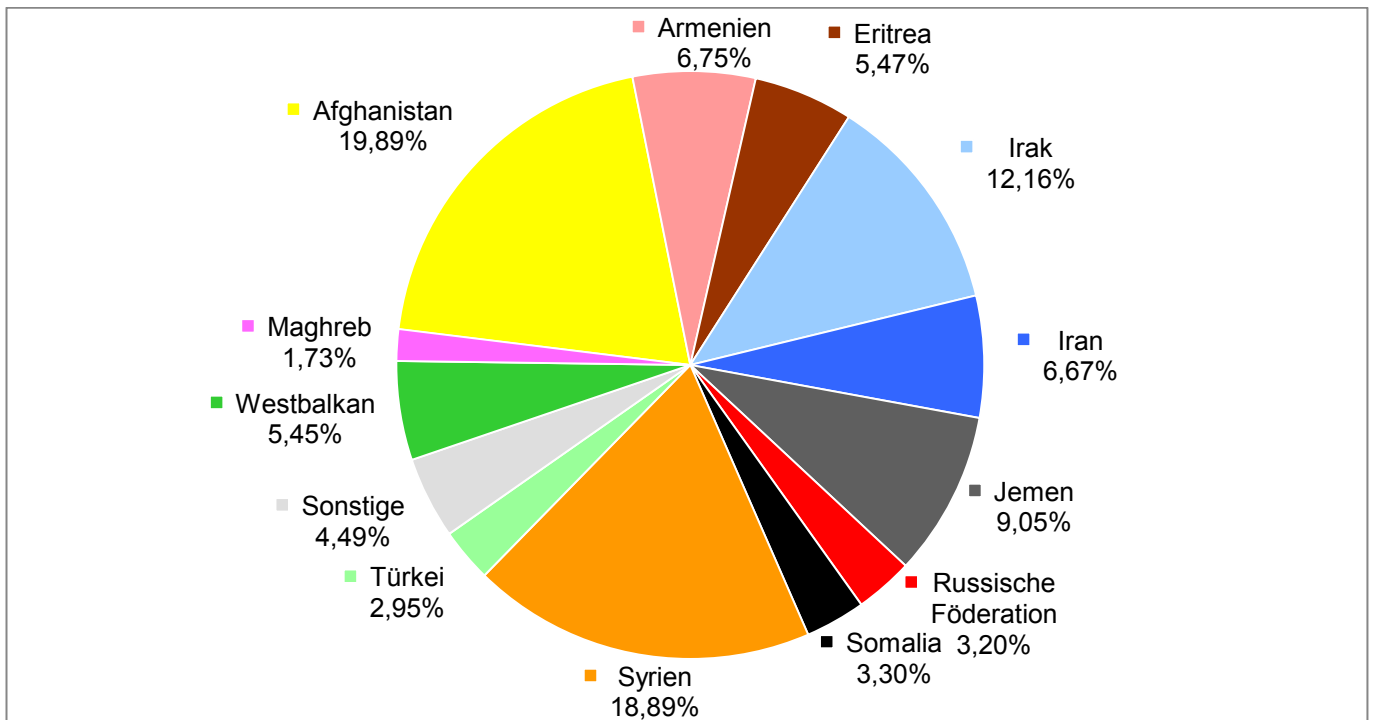


Erfassung vom 01.01. bis Ende des Berichtszeitraumes

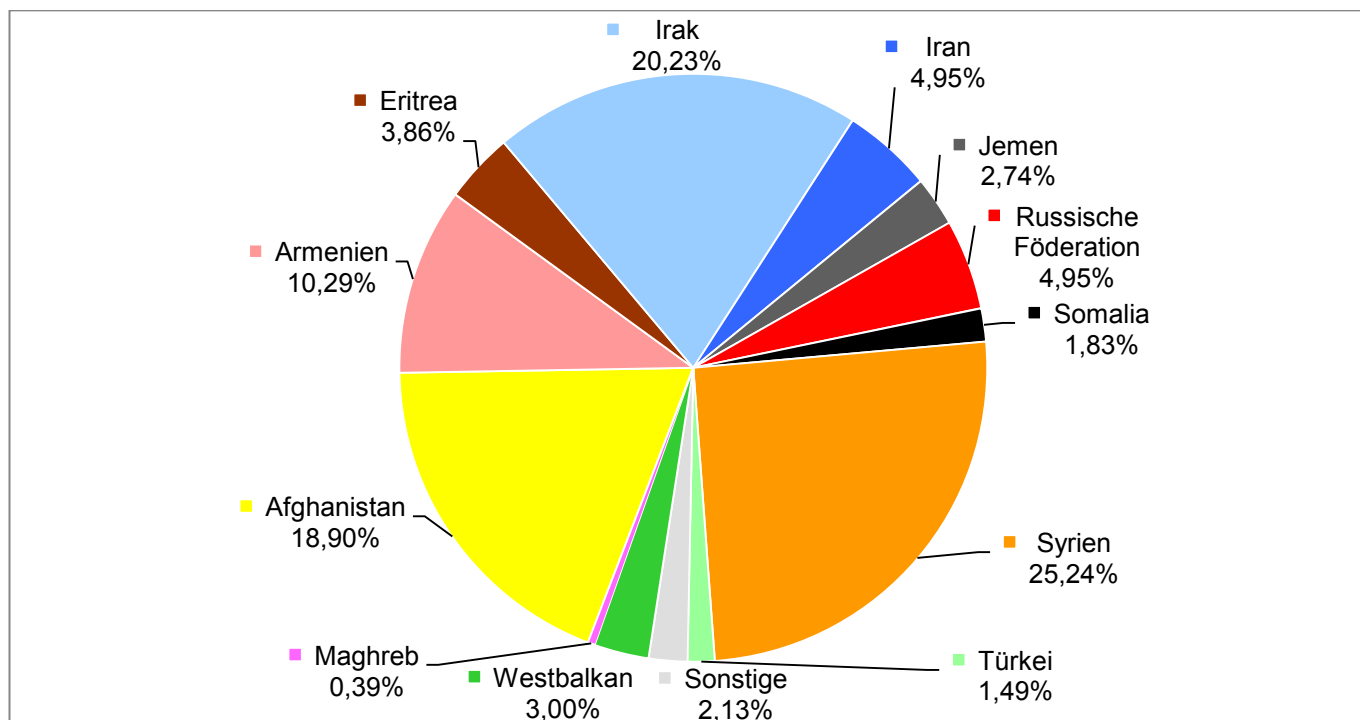
2.5.2 Im Vergleich 2018



2.5.3 Im Vergleich 2017



2.5.4 Im Vergleich 2016

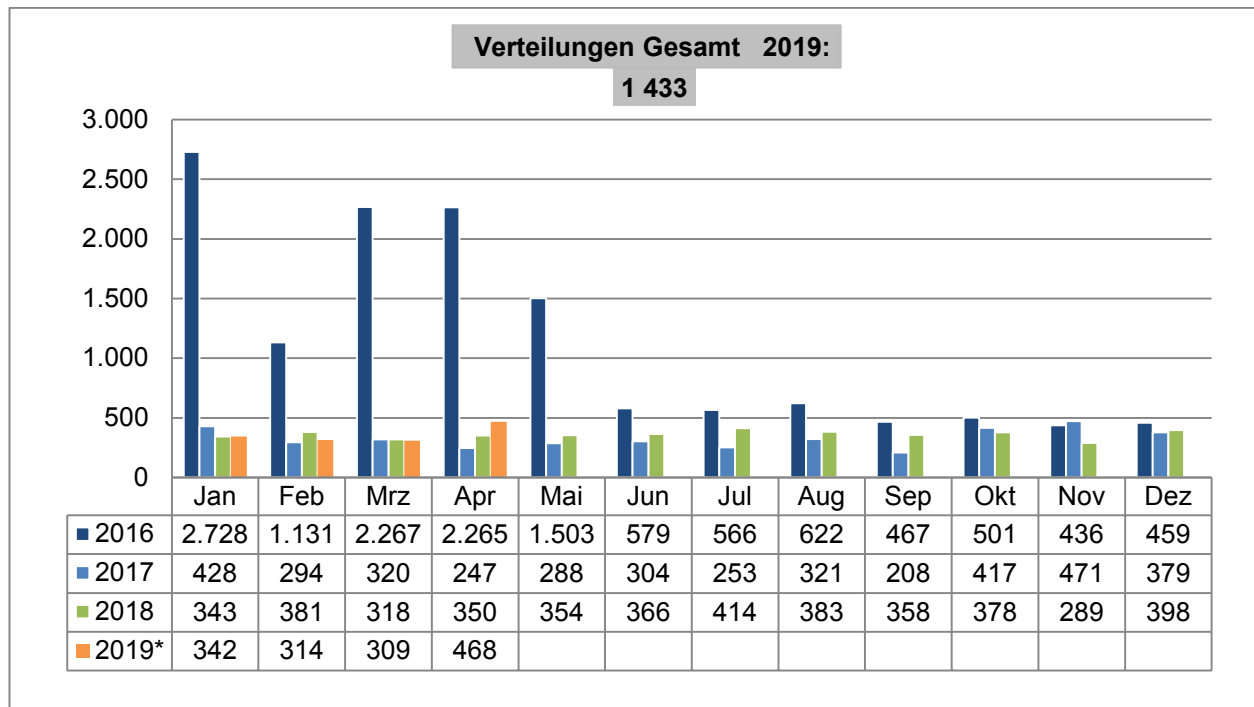


2.6 Übersicht Landesunterkünfte (Kapazitäten, Belegungen)

Stand: Letzter Tag des Berichtszeitraums; Abweichungen zwischen der Kapazität maximal und der Kapazität aktuell ergeben sich aus Umbau-/ Renovierungsmaßnahmen, Kontamination, Reinigungsbedarf, Familienbelegung etc.

Landesunterkunft	Kapazität (maximal)	Kapazität (aktuell)	Belegung	freie Plätze	freie Plätze (in %)
Neumünster	850	772	604	168	20 %
Boostedt	2 000	1 675	548	1 127	57 %
Rendsburg	500	500	465	35	2 %
Gesamt	3 350	2 947	1 617	1 330	45 %

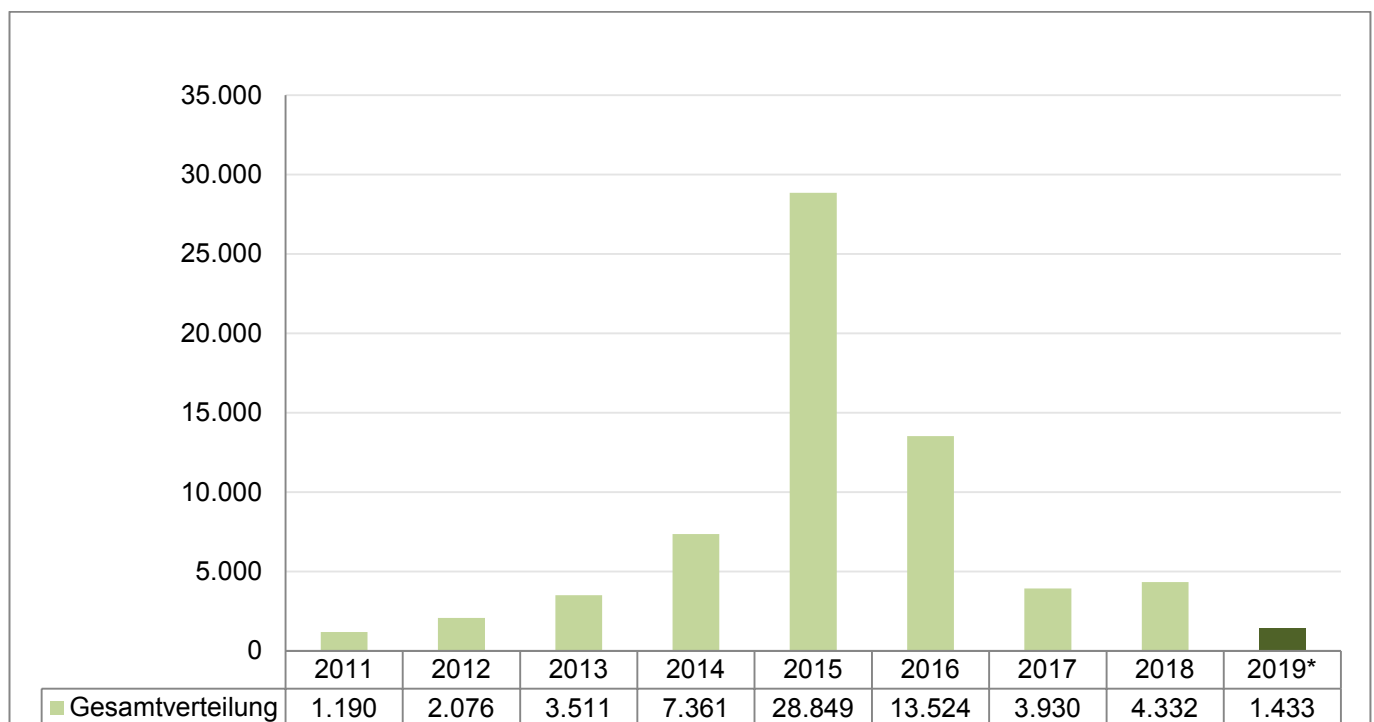
2.7 Verteilungen in die Kreise und kreisfreien Städte (gesamt)



* Ggf. Anpassungen der endgültigen Monatszahlen zum späteren Zeitpunkt

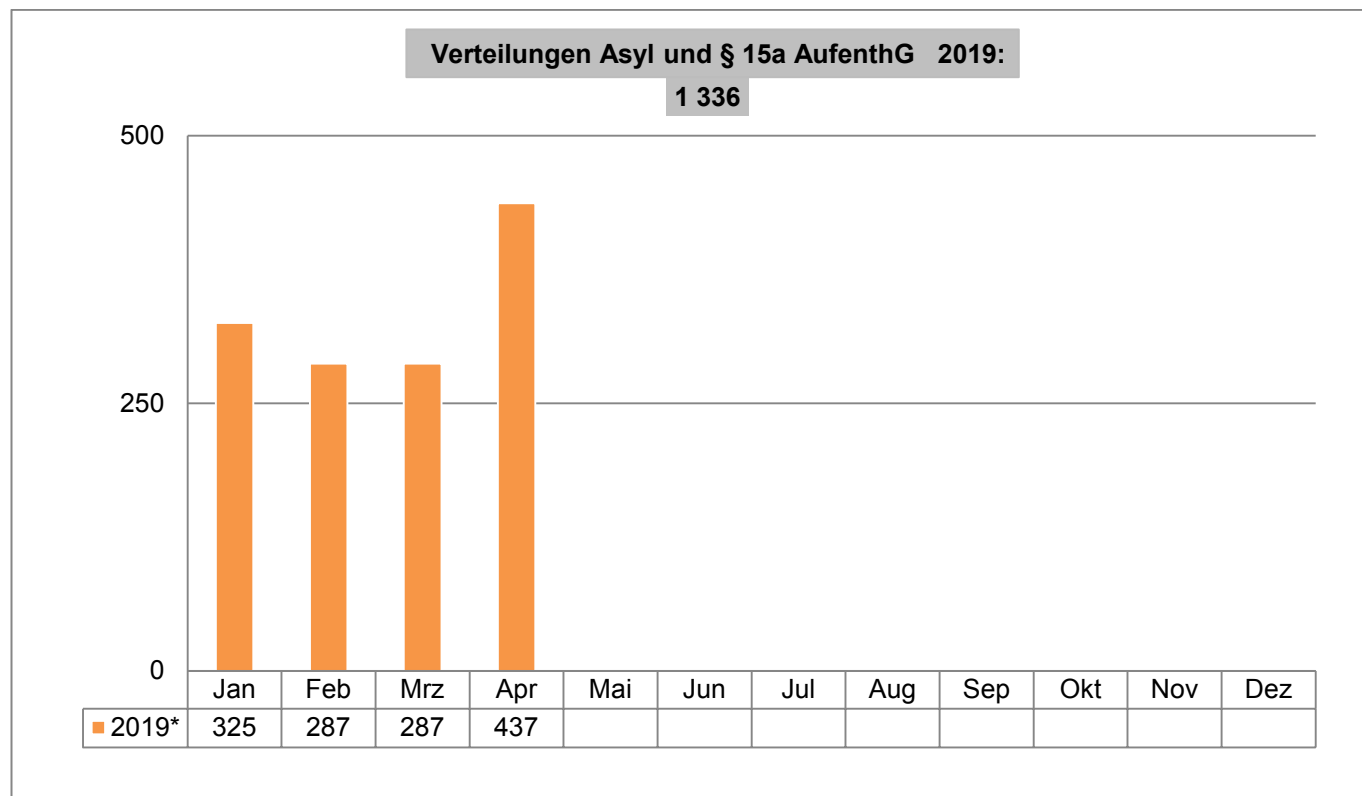
Erfasste Personengruppen: Asylsuchende, nachgeborene Kinder, Umverteilungen, Resettlement, humanitäre Aufnahmeprogramme, afghanische Ortskräfte, unerlaubt Eingereiste, Spätaussiedler und jüdische Zuwanderer

2.8 Kreisverteilungen im Jahresvergleich 2011 – 2019 (gesamt)



* Erfassung vom 01.01. bis Ende des Berichtszeitraums

2.9 Verteilungen in die Kreise und kreisfreien Städte (Asyl und § 15a AufenthG)



* Erfassung vom 01.01. bis Ende des Berichtszeitraums Erfasste Personengruppen: Asylsuchende, nachgeborene Kinder, Umverteilungen, unerlaubt Eingereiste (gem. § 15a AufenthG)

3 Rückkehrmanagement in Schleswig-Holstein

Die folgenden Tabellen und Grafiken zeigen eine Jahresübersicht der Aufenthaltsbeendigungen in Schleswig-Holstein. Hierbei handelt es sich um Personen, die nach dem Dublin-Verfahren rücküberstellt, freiwillig ausgereist oder in das Herkunftsland bzw. aufnahmeverpflichtetes Drittland abgeschoben worden sind.

3.1 Aufenthaltsbeendigungen im Jahresvergleich

Jahr	Geförderte/unterstützte freiwillige Ausreisen**	Abschiebungen in Herkunftsländer oder aufnahmeverpflichtete Drittländer***	Rücküberstellungen nach Dublinverfahren	Gesamt
2019*	164	99	78	341
2018	517	171	172	860
2017	1 629	338	139	2 106
2016	1 984	840	132	2 956
2015	1 309	570	35	1 914
2014	297	223	65	585

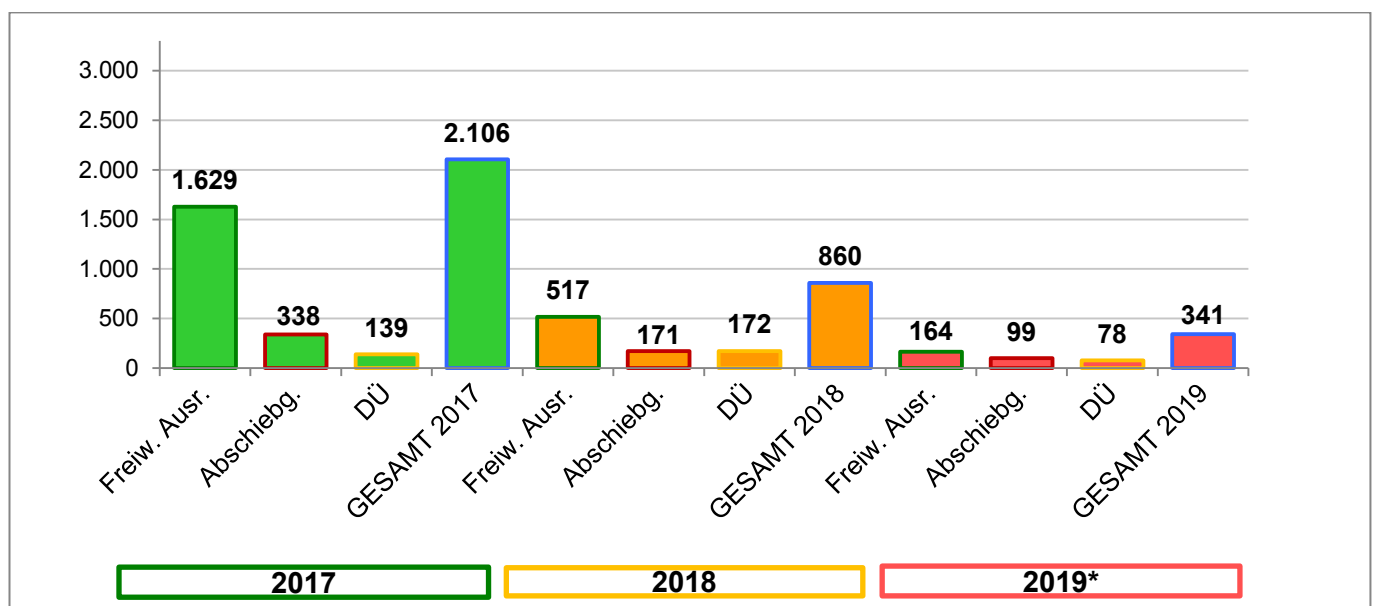
Ohne Verfahren in Zuständigkeit der Bundespolizei

* Erfassung vom 01.01. bis Ende des Berichtszeitraums

** Einschl. Bewilligungen nach REAG/GARP (IOM) 2017/2018

*** Einschl. Amtshilfefälle für andere Bundesländer

3.2 Aufenthaltsbeendigungen im Jahresvergleich 2017 – 2019



* Erfassung vom 01.01. bis Ende des Berichtszeitraums

3.3 Aufenthaltsbeendigungen nach Herkunftsländern 2017 - 2019

Herkunftsländer	freiwillige Ausreisen ohne IOM*			freiwillige Ausreisen mit IOM*			Abschiebungen (inkl. Intern. Schutzberechtigter in andere EU-Staaten)			Dublin-Rück- überstellungen			Ausreisen Gesamt		
	2017	2018	2019**	2017	2018	2019**	2017	2018	2019**	2017	2018	2019**	2017	2018	2019**
Afghanistan	13	4	5	41	14		5	8	3	23	35	11	82	61	19
Ägypten	1						1			2			4		
Albanien	249	79	40	116	14		79	57	25	1	5	3	445	155	68
Algerien	1				4	2	4	1		3	1	1	8	6	3
Argentinien	1												1		
Armenien	27	16	14	69	39	6	12	31	45	10	12	3	118	98	68
Aserbaidschan	6	1						1	1				6	2	1
Äthiopien			1		2						2	3		4	4
Australien	1												1		
Benin															
Bosnien-Herzegowina	2	5		4			1					1	7	5	1
Brasilien	3	1						1					3	2	
Bulgarien	2						1						3		
China	31												31		
Dominikanische Rep.	2												2		
Ecuador	1												1		
Eritrea		1					3			12	8	3	15	9	3
Finnland							1						1		
Georgien	5	8	1	2	4	1	2	2	6				9	14	8
Ghana	1	2						1			1	1	1	4	1
Indien	5			1									6		
Indonesien	1												1		
Irak	26	11	3	137	49	3	1	3	1	23	34	7	187	97	14
Iran	10	7	4	50	8	1	1	1	1	8	16	16	69	32	22
Israel															
Italien		2	1											2	1
Japan	5												5		
Jemen		1								11	14		11	15	
Jordanien	2				1								2	1	
Kanada	1												1		
Kasachstan	1												1		
Kolumbien	1												1		
Korea	3												3		
Kosovo	140	15	1	72	7		82	11	3	4			298	33	4
Kroatien															
Lettland									1						1
Libanon		6			1				1			2		7	3
Liberia	1												1		
Libyen								1			1	2		2	2
Litauen	1		1				2	1	1	3			6	1	2
Mali								1						1	
Marokko	1	1	2		2		1	1	1	1	1	2	3	5	5
Mazedonien	148	49	26	20	11		24	8					192	68	26
Mexiko	1												1		
Moldau		3					1						1	3	
Montenegro	6	9	8	6					1				12	9	9
Namibia		1												1	
Neuseeland	1												1		
Niederlande								1						1	
Nigeria	3		2								2	3	3	2	5
Norwegen															

Herkunftsländer	freiwillige Ausreisen ohne IOM*			freiwillige Ausreisen mit IOM*			Abschiebungen (inkl. Intern. Schutzberechtigter in andere EU-Staaten)			Dublin-Rücküberstellungen			Ausreisen Gesamt		
	2017	2018	2019**	2017	2018	2019**	2017	2018	2019**	2017	2018	2019**	2017	2018	2019**
Pakistan	3			2				1	1				5	1	1
Peru	5												5		
Philippinen		7												7	
Portugal	1						1						2		
Polen		1						2	2					3	2
Rumänien							2	3	1				2	3	1
Russische Föderation	31	12	2	72	29		1	16	1	9	18	9	113	75	12
Saudi-Arabien		2												2	
Schweden	2												2		
Schweiz	3												3		
Senegal											1			1	
Serbien	151	48	37	29	14		93	12					273	74	37
Sierra Leone							1						1		
Slowakei		1						1						2	
Somalia							6			11	8	5	17	8	5
Spanien															
Staatenlos									1		2			2	1
Syrien	21	10		1	2		9	4	1	8	8	4	39	24	5
Tansania										7			7		
Thailand	2	1											2	1	
Tunesien	5						4			2		1	11		1
Türkei	30	6	1	7	1	1		1	2	1	3	1	38	11	5
Ukraine	19	2		8	2								27	4	
ungeklärt	4												4		
Usbekistan	1												1		
Vereinigte Staaten	2			1									3		
Vietnam	4	1	1						1				4	2	1
Weißrussland	4												4		
In Amtshilfe für andere BL															
Gesamt	991	313	150	638	204	14	338	171	99	139	172	78	2 106	860	341

Quelle: IOM, ABH, LfA

Das Herkunftsland und das Zielland können auseinanderfallen

* Mit dem humanitären Förderprogramm REAG/GARP unterstützen Bund und Länder die Menschen bei ihrer freiwilligen Ausreise; die Internationale Organisation für Migration (IOM) organisiert und betreut die Ausreise

** Erfassung vom 01.01. bis Ende des Berichtszeitraums

4 Relevante Links

- **Informationen für Flüchtlinge, haupt- und ehrenamtlich Engagierte sowie die Öffentlichkeit**
www.schleswig-holstein.de/DE/Schwerpunkte/InformationenFluechtlinge/DeutschLernen/DL1_Deutsch_lernen.html
- **Landesregierung Schleswig-Holstein**
www.schleswig-holstein.de/DE/Landesregierung/landesregierung_node.html
- **Bundesamt für Migration und Flüchtlinge**
www.bamf.de/DE/Startseite/startseite-node.html
- **ZBBS – Zentrale Bildungs- und Beratungsstelle für Migrantinnen und Migranten e.V.**
www.zbbs-sh.de
- **IQ Netzwerk Schleswig-Holstein**
www.iq-netzwerk-sh.de
- **Flüchtlingsrat Schleswig-Holstein e. V.**
www.frsh.de/home
- **AWO – Interkulturelle Arbeit**
www.awo-sh.de/de/interkulturell/awo-interkulturell.html
- **Flucht und Migration – Diakonisches Werk Schleswig-Holstein**
www.diakonie-sh.de/unsere-themen/flucht-und-migration
- **Migration & Flucht: Der Paritätische Schleswig-Holstein**
www.paritaet-sh.org/themen/migration-flucht
- **Wir helfen Ihnen » Hilfe für Migranten: DRK-Landesverband Schleswig-Holstein**
www.drk-sh.de/wir-helfen-ihnen/hilfe-migranten.html
- **Türkische Gemeinde in Schleswig-Holstein e.V.**
<http://tqsh.de>

