

Zuwanderung in Schleswig-Holstein

Monatlicher Bericht

August 2020

Inhaltsverzeichnis

1	Aktuelle Informationen.....	3
2	Aufnahme über das Landesamt für Zuwanderung und Flüchtlinge 2020 (§ 52 AsylG).....	4
2.1	Folgeantragsteller im Jahresvergleich 2019/2020	4
2.2	Gesamtzugang im Jahresvergleich 2018 – 2020	5
2.2.1	Herkunftsländer, Sichere Herkunftsländer, Bleibeperspektive und Asylsuchende nach Geschlecht und Alter 2020	6
	Herkunftsländer, Sichere Herkunftsländer, Bleibeperspektive und Asylsuchende nach Geschlecht und Alter 2019.....	7
2.2.1	Herkunftsländer, Sichere Herkunftsländer, Bleibeperspektive und Asylsuchende nach Geschlecht und Alter 2018	8
2.2.2	Herkunftsländer, Sichere Herkunftsländer, Bleibeperspektive und Asylsuchende nach Geschlecht und Alter 2017	9
2.3	Übersicht der Landesunterkünfte (Kapazitäten, Belegungen)	10
2.4	Verteilungen in die Kreise und kreisfreien Städte (gesamt).....	10
2.5	Kreisverteilungen im Jahresvergleich 2018 – 2020 (gesamt)	11
2.6	Verteilungen in die Kreise und kreisfreien Städte (Asyl und § 15a AufenthG)	11
3	Rückkehrmanagement in Schleswig-Holstein	12
3.1	Aufenthaltsbeendigungen im Jahresvergleich	12
3.2	Aufenthaltsbeendigungen im Jahresvergleich 2018 – 2020.....	13
3.3	Aufenthaltsbeendigungen nach Herkunftsländern 2018 - 2020	14
4	Relevante Links	16

1 Aktuelle Informationen

Im August sind 265 Flüchtlinge nach Schleswig-Holstein gekommen. 14 von ihnen wurden in andere Bundesländer weitergeleitet, 251 bleiben zunächst im Land. Die drei zugangsstärksten Länder waren Syrien (80) Irak (63) und Afghanistan (50).

Der Zugang im August liegt rund 41 Prozent unter dem vom August 2019. Gegenüber dem Juli dieses Jahres sind die Zugangszahlen um rund 12 Prozent zurückgegangen. Der Gesamtzugang von Januar bis August liegt mit 1.861 Personen fast ein Drittel unter dem von 2019.

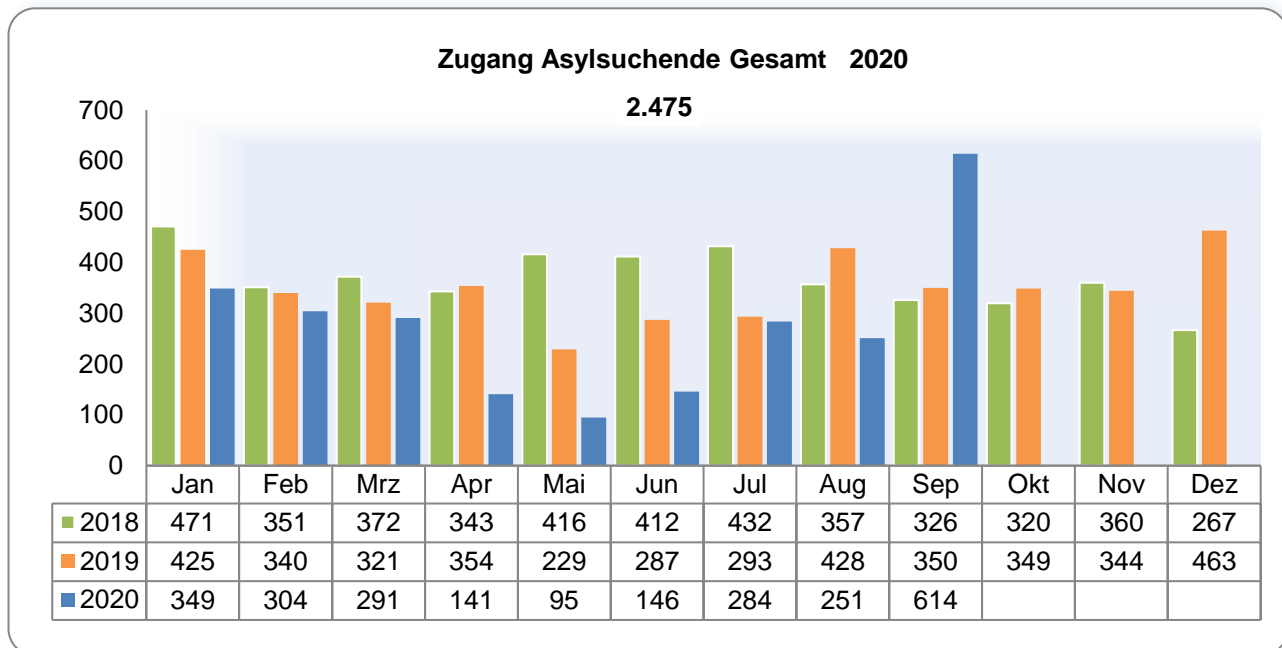
Die durchschnittliche Belegung der Landesunterkünfte im August betrug in Neumünster 459, in Boostedt 343, in Rendsburg 422 und Bad Segeberg 191.

Im Berichtsmonat gab es 24 geförderte/unterstützte freiwillige Ausreisen, 20 Personen wurden abgeschoben. 6 Rücküberstellungen nach dem Dublin-Verfahren wurden durchgeführt.

Im August gab es zwei Covid-19-Diagnosen bei Menschen, die in der Erstaufnahmeeinrichtung in Neumünster Schutz gesucht hatten. Sie wurden jeweils mit ihren Familien isoliert untergebracht und sind mittlerweile genesen. Zwei Verdachtsfälle bei Mitarbeiterinnen und Mitarbeitern haben sich nicht bestätigt.

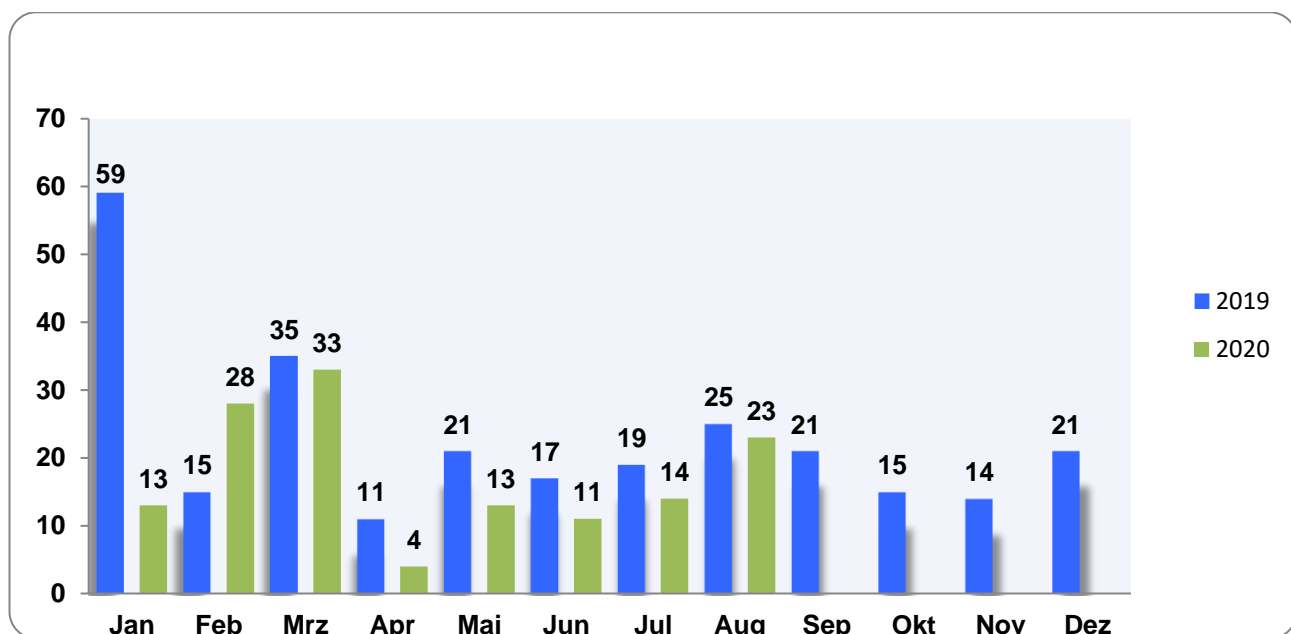
2 Aufnahme über das Landesamt für Zuwanderung und Flüchtlinge 2020 (§ 52 AsylG)

Die nachstehenden Grafiken und Tabellen beziehen sich auf Asylsuchende, die in der Erstaufnahmeeinrichtung Schleswig-Holstein nach „EASY“ registriert wurden und für deren Aufnahme das Land zuständig ist.



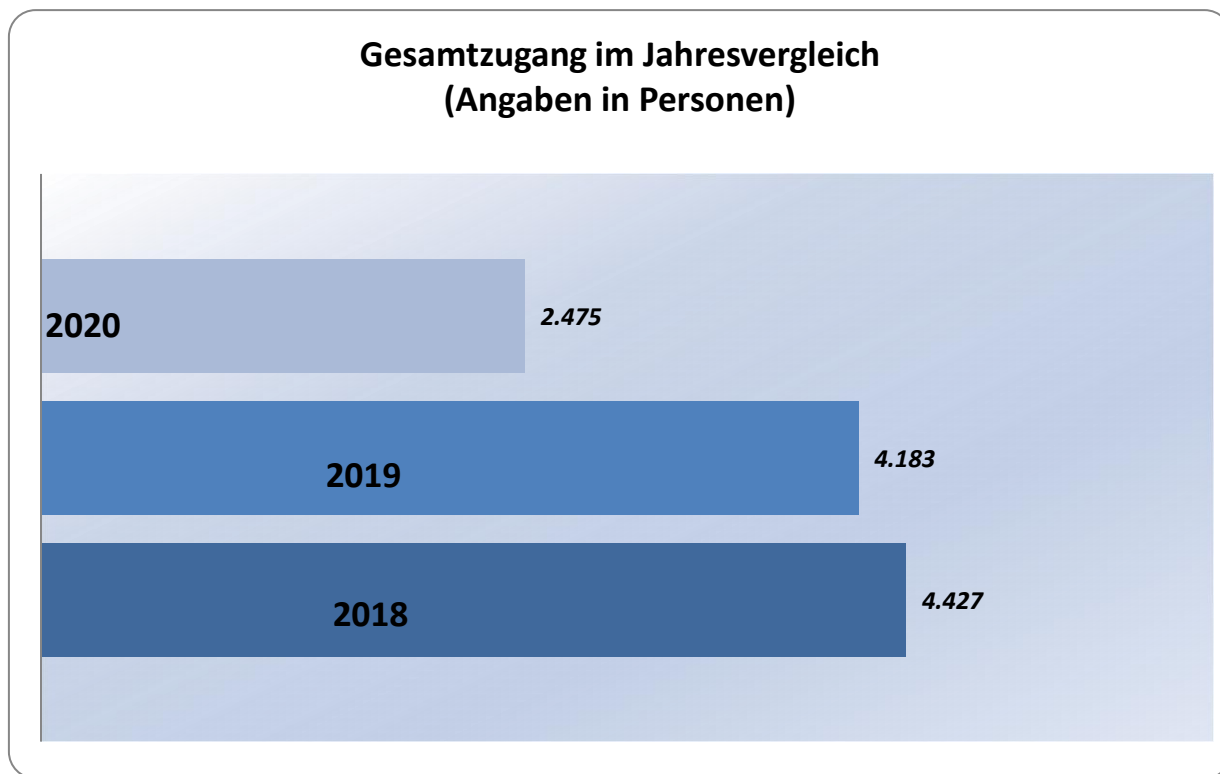
Anpassungen der endgültigen Monatszahlen zu einem späteren Zeitpunkt sind möglich. Der Vergleich mit früheren Zuwanderungsberichten kann deshalb Differenzen aufweisen.

2.1 Folgeantragsteller im Jahresvergleich 2019/2020



Diese Personen sind in den Landesunterkünften Neumünster oder Boostedt wohnverpflichtet, um die Erreichbarkeit für das Bundesamt für Migration und Flüchtlinge zu gewährleisten.

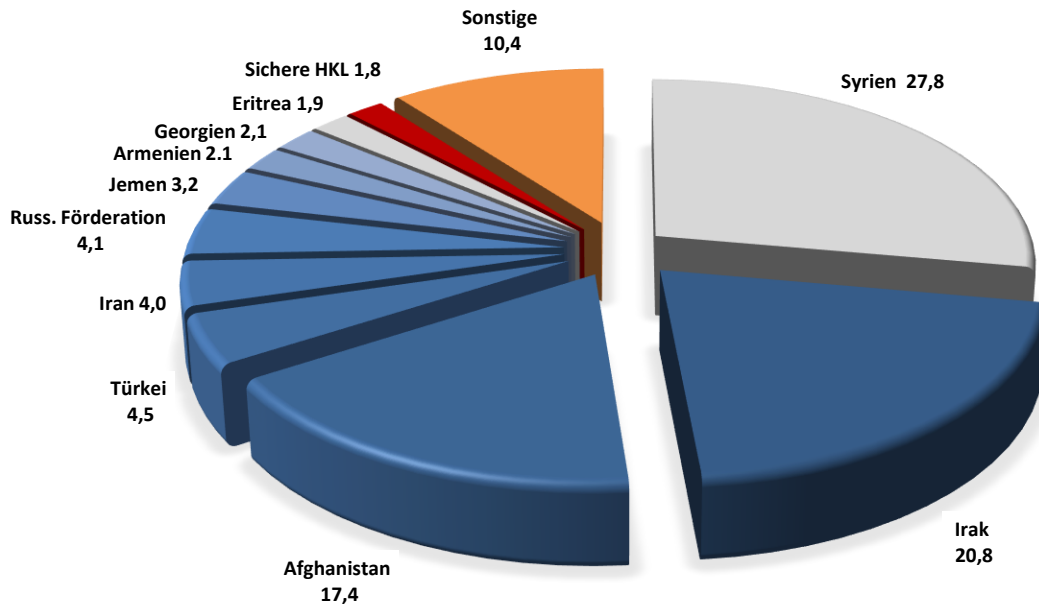
2.2 Gesamtzugang im Jahresvergleich 2018 – 2020



Erfassung vom 01.01. bis Ende des Berichtszeitraums

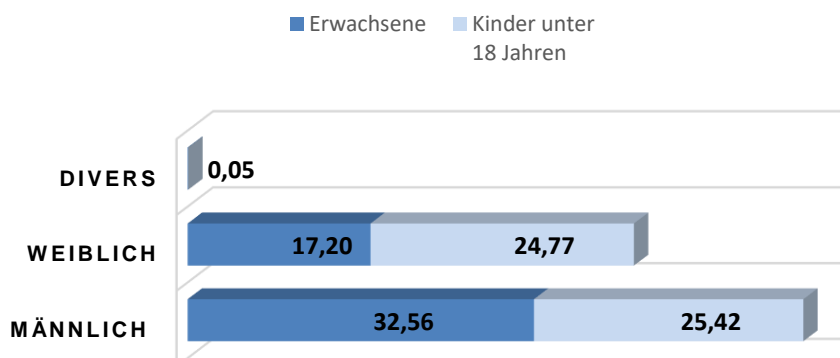
2.2.1 Herkunftsländer, Sichere Herkunftsländer, Bleibeperspektive und Asylsuchende nach Geschlecht und Alter 2020

Asylsuchende im Jahr 2020
(prozentualer Anteil)

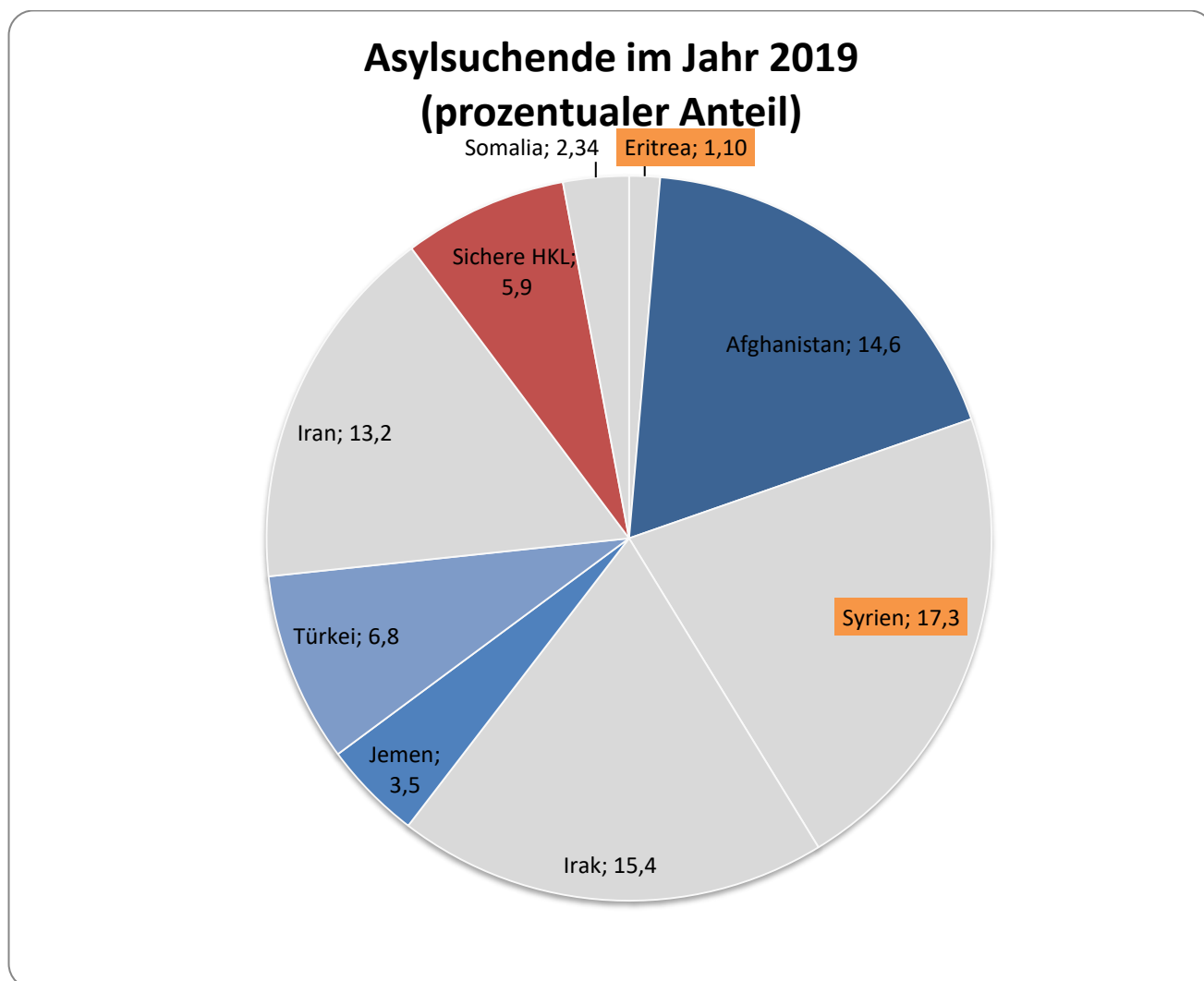


- Sichere Herkunftsländer: Albanien, Kosovo, Mazedonien, Montenegro, Serbien, Ghana, Senegal
- Die zehn zugangsstärksten Staatsangehörigkeiten bis August 2020
- Seit August 2019 als Herkunftsländer mit guter Bleibeperspektive eingestuft: Syrien, Eritrea

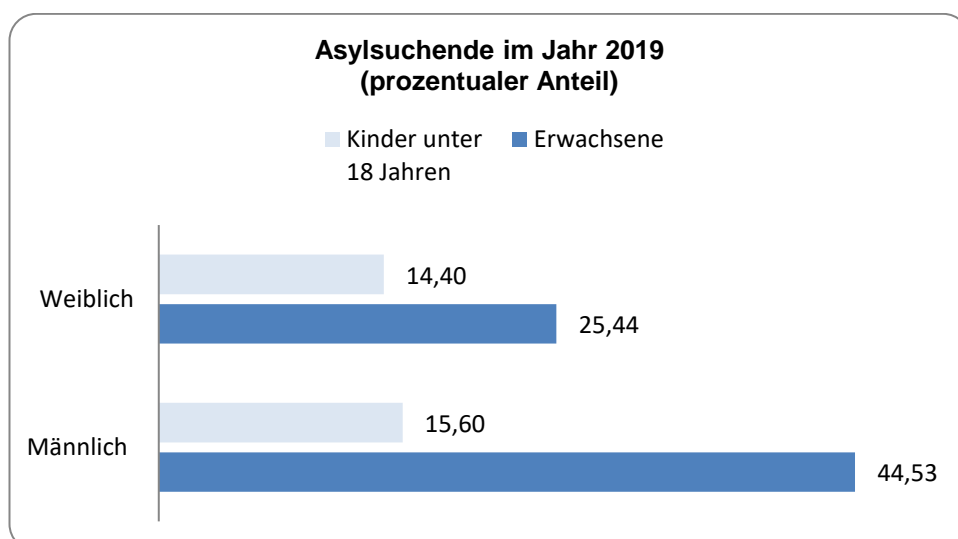
Asylsuchende im Jahr 2020
(prozentualer Anteil)



Herkunftsländer, Sichere Herkunftsländer, Bleibeperspektive und Asylsuchende nach Geschlecht und Alter 2019

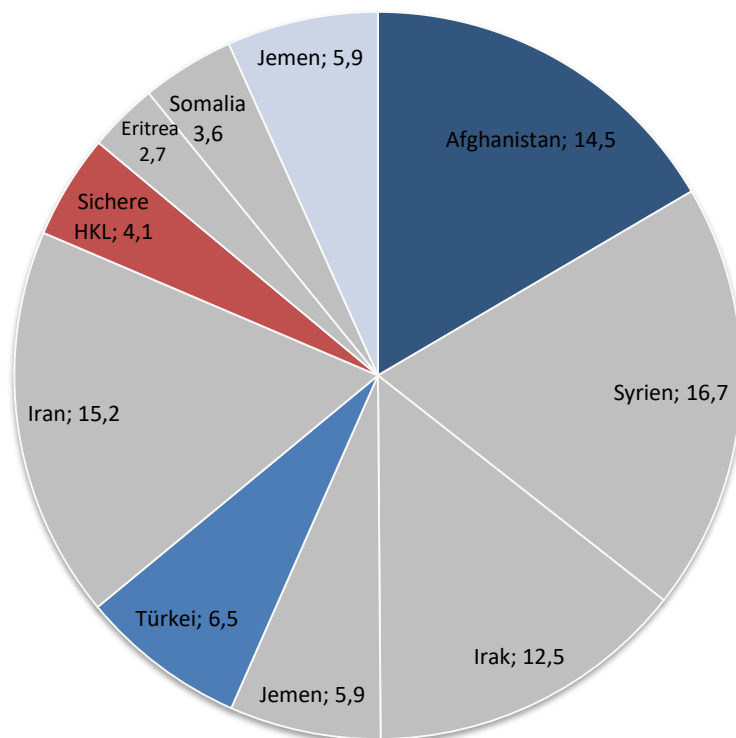


- *Sichere Herkunftsländer: Albanien, Kosovo, Mazedonien, Montenegro, Serbien, Ghana, Senegal*
 - *Bis Juli 2019 als Herkunftsländer mit guter Bleibeperspektive eingestuft: Eritrea, Irak, Iran, Somalia, Syrien*
 - *Seit August 2019 als Herkunftsländer mit guter Bleibeperspektive eingestuft: Syrien, Eritrea*
- Die sechs zugangsstärksten Herkunftsländer in SH: Syrien, Irak, Afghanistan, Iran, Türkei, Jemen*



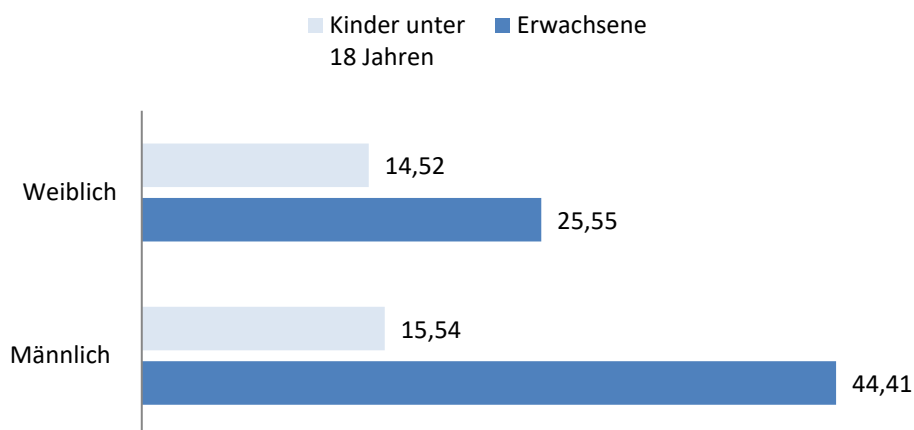
2.2.1 Herkunftsländer, Sichere Herkunftsländer, Bleibeperspektive und Asylsuchende nach Geschlecht und Alter 2018

**Asylsuchende im Jahr 2018
(prozentualer Anteil)**

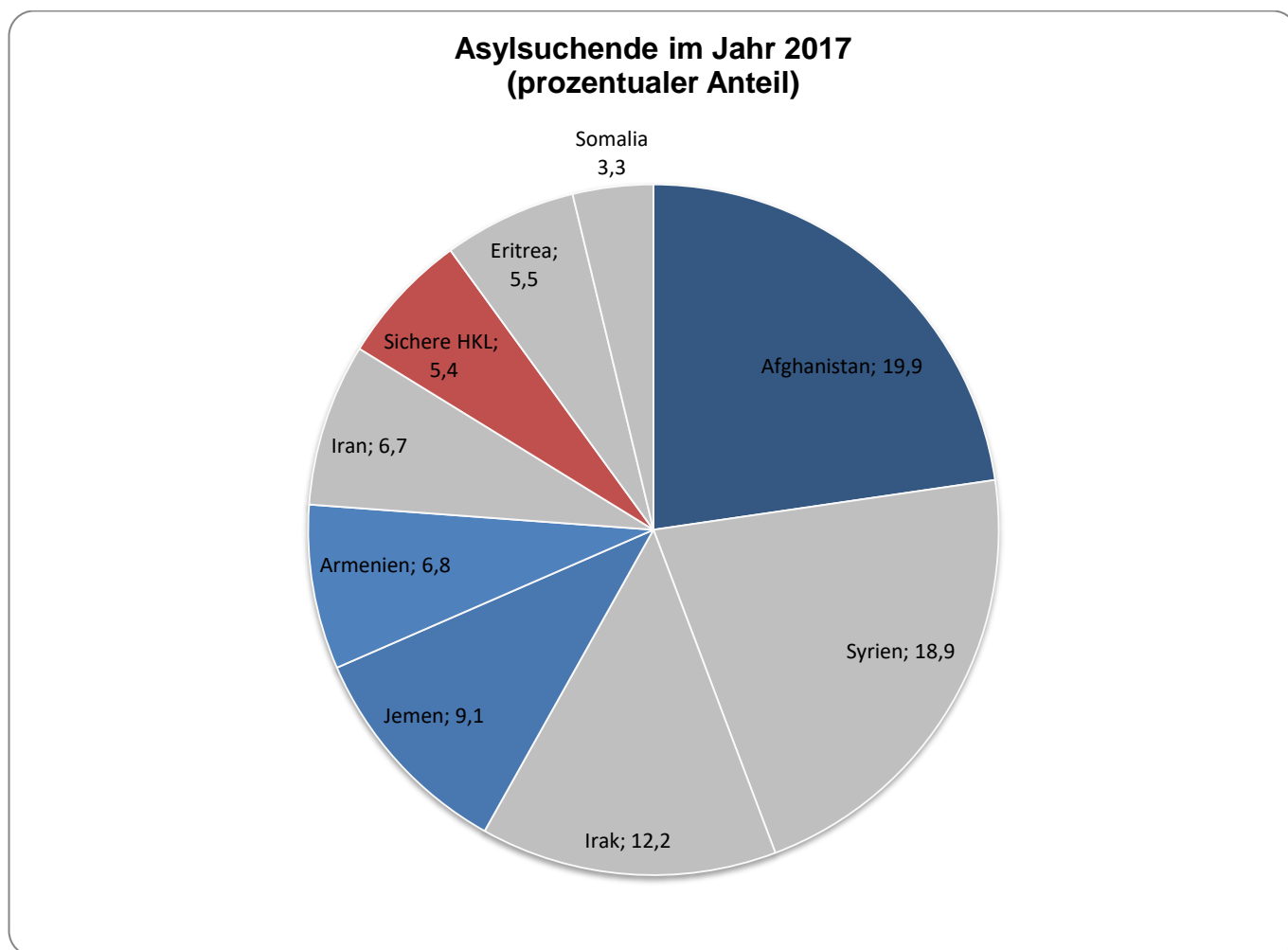


- *Sichere Herkunftsländer: Albanien, Kosovo, Mazedonien, Montenegro, Serbien, Ghana, Senegal*
- *Herkunftsländer mit guter Bleibeperspektive: Syrien, Eritrea, Irak, Iran, Somalia, Jemen*
- Die sechs zugangsstärksten Herkunftsländer in SH: Afghanistan, Syrien, Irak, Jemen, Türkei, Iran*

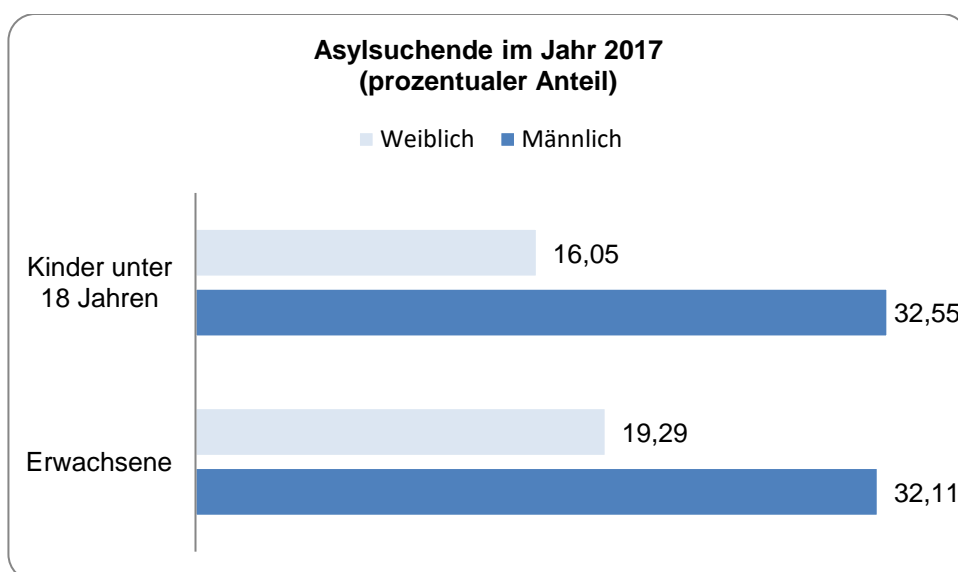
**Asylsuchende im Jahr 2018
(prozentualer Anteil)**



2.2.2 Herkunftsländer, Sichere Herkunftsländer, Bleibeperspektive und Asylsuchende nach Geschlecht und Alter 2017



- *Sichere Herkunftsländer: Albanien, Kosovo, Mazedonien, Montenegro, Serbien, Ghana, Senegal*
- *Herkunftsländer mit guter Bleibeperspektive: Syrien, Eritrea, Irak, Iran, Somalia*
- Die sechs zugangsstärksten Herkunftsländer in SH: Afghanistan, Syrien, Irak, Jemen, Armenien, Iran*

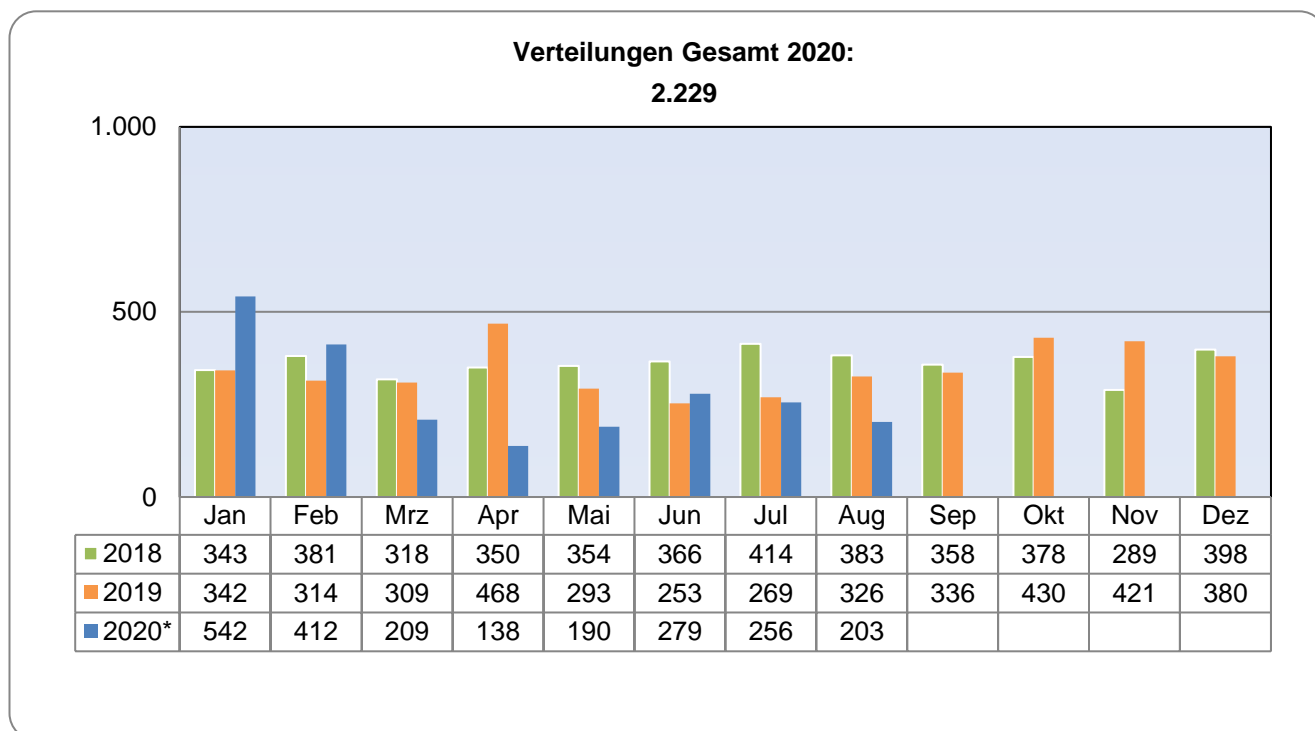


2.3 Übersicht der Landesunterkünfte (Kapazitäten, Belegungen)

Landesunterkunft	Kapazität (maximal)	Kapazität (aktuell)	Belegung	freie Plätze	freie Plätze (in %)
Neumünster	850	650	548	102	16 %
Boostedt	1.150	500	454	46	9 %
Rendsburg	1.000	600	391	209	35 %
Bad Segeberg	600	600	208	392	65 %
Gesamt	3.600	2.350	1.601	749	32 %

Stand: Letzter Tag des Berichtszeitraums; Abweichungen zwischen der Kapazität maximal und der Kapazität aktuell ergeben sich aus Umbau-/ Renovierungsmaßnahmen, Kontamination, Reinigungsbedarf, Familienbelegung etc.

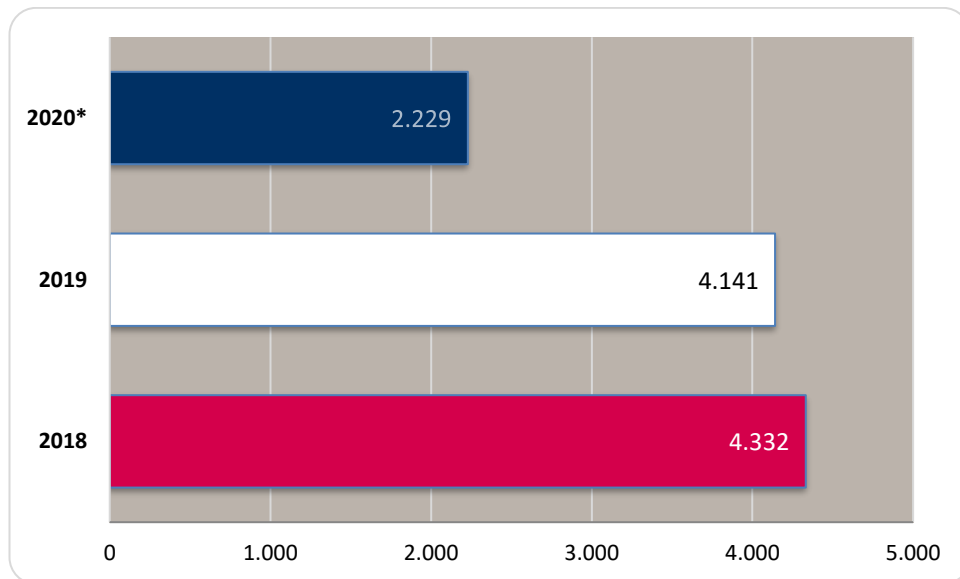
2.4 Verteilungen in die Kreise und kreisfreien Städte (gesamt)



Anpassungen der endgültigen Monatszahlen zu einem späteren Zeitpunkt sind möglich. Der Vergleich mit früheren Zuwanderungsberichten kann deshalb Differenzen aufweisen.

Erfasste Personengruppen: Asylsuchende, nachgeborene Kinder, Umverteilungen, Resettlement, humanitäre Aufnahmeprogramme, afghanische Ortskräfte, unerlaubt Eingereiste, Spätaussiedler und jüdische Zuwanderer.

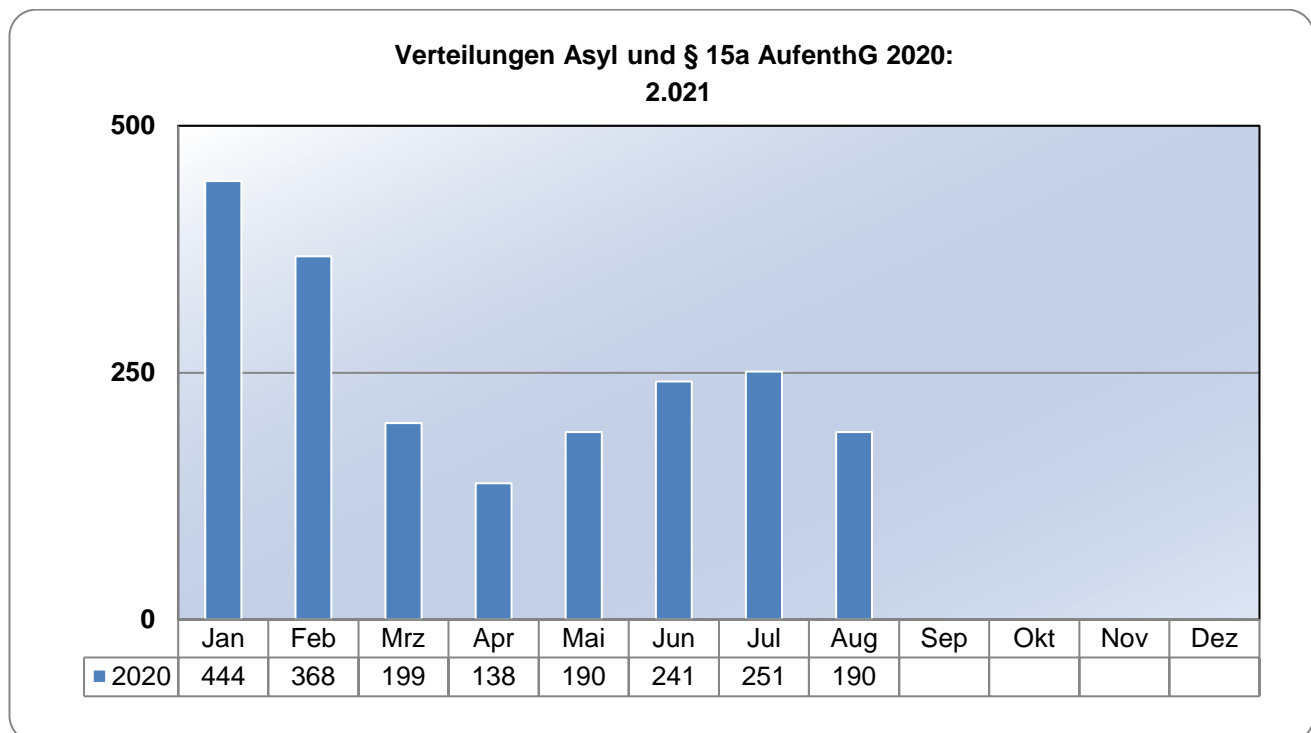
2.5 Kreisverteilungen im Jahresvergleich 2018 – 2020 (gesamt)



Erfassung vom 01.01. bis Ende des Berichtszeitraums

Angaben in Personen

2.6 Verteilungen in die Kreise und kreisfreien Städte (Asyl und § 15a AufenthG)



Erfassung vom 01.01. bis Ende des Berichtszeitraums. Erfasste Personengruppen: Asylsuchende, nachgeborene Kinder, Umverteilungen, unerlaubt Eingereiste (gem. § 15a AufenthG)

3 Rückkehrmanagement in Schleswig-Holstein

Die folgenden Tabellen und Grafiken zeigen eine Jahresübersicht der Aufenthaltsbeendigungen in Schleswig-Holstein. Hierbei handelt es sich um Personen, die nach dem Dublin-Verfahren rücküberstellt, freiwillig ausgereist oder in das Herkunftsland bzw. aufnahmeverpflichtetes Drittland abgeschoben worden sind. Nachträgliche Erkenntnisse können zu Veränderungen bei den Werten der Vormonate führen. Die aktuellen Angaben können also von früheren Zuwanderungsberichten abweichen.

Im Berichtsmonat August gab es 24 geförderte/unterstützte freiwillige Ausreisen, 20 Person wurde abgeschoben und 6 Rücküberstellungen nach dem Dublin-Verfahren wurden durchgeführt.

3.1 Aufenthaltsbeendigungen im Jahresvergleich

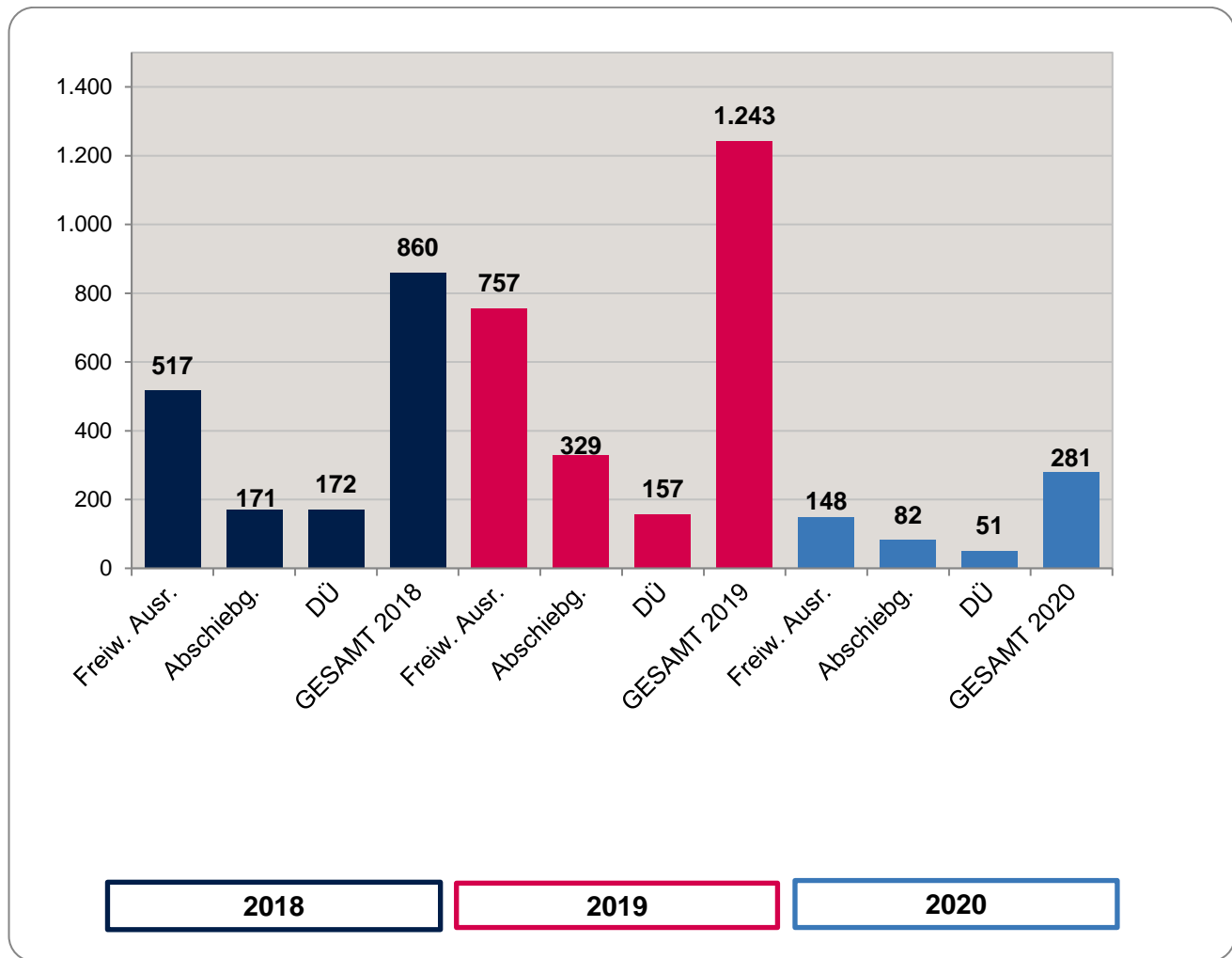
	Geförderte/unterstützte freiwillige Ausreisen ¹		Abschiebungen in Herkunftsländer oder aufnahmeverpflichtete Drittländer ²		Rücküberstellungen nach Dublinverfahren		Gesamt	
	Jahr	August	Jahr	August	Jahr	August	Gesamt	August
2020	148	24	82	20	51	6	281	50
2019	757		329		157		1.243	
2018	517		171		172		860	

*Einschl. Personen mit Schutzstatus in einem anderen Land
Ohne Verfahren in Zuständigkeit der Bundespolizei
Einschließlich Amtshilfefälle für andere Bundesländer*

¹ Erfassung vom 01.01. bis Ende des Berichtszeitraums

² Einschließlich Bewilligungen nach REAG/GARP (IOM) 2017/2018

3.2 Aufenthaltsbeendigungen im Jahresvergleich 2018 – 2020



Erfassung vom 01.01. bis Ende des Berichtszeitraums

3.3 Aufenthaltsbeendigungen nach Herkunftsländern 2018 - 2020

Herkunftsländer	freiwillige Ausreisen ohne IOM ¹			freiwillige Ausreisen mit IOM ¹			Abschiebungen (inkl. Intern. Schutzberechtigter in andere EU-Staaten)			Dublin-Rücküberstellungen			Ausreisen Gesamt		
	2018	2019	2020 ²	2018	2019	2020 ²	2018	2019	2020 ²	2018	2019	2020 ²	2018	2019	2020 ²
Afghanistan	4	13	1	14	6		8	10	14	35	28	12	61	57	27
Ägypten								1						1	
Albanien	79	110	22	14	3		57	66	4	5	2		155	181	26
Algerien		3	1	4	5		1	4	5	1	4	4	6	16	10
Argentinien															
Armenien	16	21	41	39	91	8	31	91		12	7		98	210	49
Aserbajdschan	1				2		1	3			1		2	6	
Äthiopien		1		2					3	2	8	3	4	9	6
Australien															
Bangladesch		1												1	
Benin															
Bosnien-Herzegowina	5										1		5	1	
Brasilien	1	1					1						2	1	
Bulgarien								2	2					2	2
China															
Dominikanische Rep.			1												1
Ecuador															
Eritrea	1	2	1							8	5		9	7	1
Finnland															
Georgien	8	30	4	4	7		2	15	11				14	52	15
Ghana	2	4	1		1		1	2	2	1	2		4	9	3
Griechenland			1												1
Indien								3	4		1	4		4	8
Indonesien															
Irak	11	35	1	49	56	4	3	2	4	34	13	11	97	106	20
Iran	7	15	1	8	4		1	1	3	16	24	5	32	44	9
Israel								1						1	
Italien	2	4	1										2	4	1
Japan								1						1	
Jemen	1	1	1					1		14	2		15	4	1
Jordanien			6	1							1		1	1	6
Kanada															
Kamerun											1			1	
Kenia		1												1	
Kasachstan		1												1	1
Kirgistan		1												1	
Kolumbien															
Kongo		1												1	
Korea															
Kosovo	15	8	4	7	3		11	22			5		33	38	4
Israel															
Lettland		1						1	1					2	1
Libanon	6	1		1				1			2		7	4	
Liberia															
Libyen			2				1	1	1	1	3	1	2	4	4
Litauen		1					1	3					1	4	
Luxemburg		1												1	
Mali							1						1		
Malaysia		1												1	
Marokko	1	4	1	2	1		1	11		1	2	1	5	18	2
Mazedonien	49	79		11	1		8	3					68	83	
Nordmazedonien			19						16			3			
Mauritius								1						1	
Mexiko															
Moldau	3	2											3	2	
Montenegro	9	17						1			1		9	19	
Nepal		1												1	
Namibia	1												1		
Neuseeland															
Niederlande							1	1					1	1	
Nigeria		10	2						1	2	7	1	2	17	4
Norwegen															

Einschl. Personen mit Schutzstatus in einem anderen Land

Quelle: IOM, ABH, LfA

Herkunftsland und Zielland können differieren

Herkunftsländer	freiwillige Ausreisen ohne IOM ¹			freiwillige Ausreisen mit IOM ¹			Abschiebungen (inkl. Intern. Schutzberechtigter in andere EU-Staaten)			Dublin-Rücküberstellungen			Ausreisen Gesamt			
	2018	2019	2020	2018	2019	2020	2018	2019	2020	2018	2019	2020	2017	2018	2019	2020
Pakistan							1	2					5	1	2	
Peru		1											5		1	
Philippinen	7													7		
Portugal													2			
Polen	1	1					2	7	3					3	8	3
Rumänien		3					3	3	2				2	3	6	2
Russische Föderation	12	21	2	29	15		16	10		18	15	4	113	75	61	6
Saudi-Arabien	2	1												2	1	
Schweden													2			
Schweiz									1				3			1
Senegal										1				1		
Serbien	48	104	14	14	1		12	33					273	74	138	14
Sierra Leone													1			
Slowakei	1						1							2		
Somalia		1						1		8	10	1	17	8	12	1
Spanien																
Südafrika		1													1	
Staatenlos								1		2				2	1	
Syrien	10	12	2	2	13		4	15	2	8	9	1	39	24	49	5
Tansania													7			
Tschechische Republik		2						1								3
Thailand	1	1											2	1	1	
Tunesien		1									1		11		2	
Türkei	6	13		1	4		1	6	2	3	2		38	11	25	2
Ukraine	2	4		2	2								27	4	6	
Uruguay			1													1
Ungarn			1													1
ungeklärt		2	2										4		2	2
Usbekistan													1			
Vereinigte Staaten													3			
Vietnam	1	2					1	2					4	2	4	
Weißrussland		1	2										4		1	2
Venezuela			1													1
Mauritius																
Gesamt	313	542	136	204	215	12	171	329	82	172	157	51	2.106	860	1.243	281

¹ Mit dem humanitären Förderprogramm REAG/GARP unterstützen Bund und Länder die Menschen bei ihrer freiwilligen Ausreise; die Internationale Organisation für Migration (IOM) organisiert und betreut die Ausreise

² Erfassung vom 01.01. bis Ende des Berichtszeitraums

4 Relevante Links

- **Informationen der Landesregierung zur Zuwanderung in Schleswig-Holstein**
<https://schleswig-holstein.de/DE/Themen/Z/zuwanderung.html>
- **Landesregierung Schleswig-Holstein**
www.schleswig-holstein.de/DE/Landesregierung/landesregierung_node.html
- **Bundesamt für Migration und Flüchtlinge**
www.bamf.de/DE/Startseite/startseite-node.html
- **ZBBS – Zentrale Bildungs- und Beratungsstelle für Migrantinnen und Migranten e.V.**
www.zbbs-sh.de
- **IQ Netzwerk Schleswig-Holstein**
www.iq-netzwerk-sh.de
- **Flüchtlingsrat Schleswig-Holstein e. V.**
www.frsh.de/home
- **AWO – Interkulturelle Arbeit**
www.awo-sh.de/main/awo-interkulturell/
- **Flucht und Migration – Diakonisches Werk Schleswig-Holstein**
www.diakonie-sh.de/unsere-themen/flucht-und-migration
- **Migration & Flucht: Der Paritätische Schleswig-Holstein**
www.paritaet-sh.org/themen/migration-flucht
- **DRK: Migration und Integration - Migration**
www.drk-sh.de/angebote/migration-und-integration/migration.html
- **Türkische Gemeinde in Schleswig-Holstein e.V.**
<http://tqsh.de>

