

Zuwanderung in Schleswig-Holstein

Monatlicher Bericht

November 2020

Inhaltsverzeichnis

1	Aktuelle Informationen.....	3
2	Aufnahme über das Landesamt für Zuwanderung und Flüchtlinge 2020 (§ 52 AsylG).....	4
2.1	Folgeantragsteller im Jahresvergleich 2019/2020	4
2.2	Gesamtzugang im Jahresvergleich 2018 – 2020	5
2.2.1	Herkunftsländer, Sichere Herkunftsländer, Bleibeperspektive und Asylsuchende nach Geschlecht und Alter 2020	6
	Herkunftsländer, Sichere Herkunftsländer, Bleibeperspektive und Asylsuchende nach Geschlecht und Alter 2019.....	7
2.2.1	Herkunftsländer, Sichere Herkunftsländer, Bleibeperspektive und Asylsuchende nach Geschlecht und Alter 2018	8
2.2.2	Herkunftsländer, Sichere Herkunftsländer, Bleibeperspektive und Asylsuchende nach Geschlecht und Alter 2017	9
2.3	Übersicht der Landesunterkünfte (Kapazitäten, Belegungen)	10
2.4	Verteilungen in die Kreise und kreisfreien Städte (gesamt).....	10
2.5	Kreisverteilungen im Jahresvergleich 2018 – 2020 (gesamt)	11
2.6	Verteilungen in die Kreise und kreisfreien Städte (Asyl und § 15a AufenthG)	11
3	Rückkehrmanagement in Schleswig-Holstein	12
3.1	Aufenthaltsbeendigungen im Jahresvergleich	12
3.2	Aufenthaltsbeendigungen im Jahresvergleich 2018 – 2020.....	13
3.3	Aufenthaltsbeendigungen nach Herkunftsländern 2018 - 2020	14
4	Relevante Links	16

1 Aktuelle Informationen

Im November sind 612 Geflüchtete nach Schleswig-Holstein gekommen. Das Land hat aufgrund des Infektionsrisikos auf Reisen von Weiterleitungen in andere Bundesländer abgesehen. Einen Ausgleich nach dem Königsteiner Schlüssel wird Schleswig-Holstein vornehmen, wenn sich die Corona-Lage entspannt hat. Die drei zugangsstärksten Länder waren Syrien (184) Irak (139) und Afghanistan (125).

Der Zugang im November liegt rund 78 Prozent über dem vom November 2019. Der Gesamtzugang von Januar bis November liegt rund 19 Prozent unter dem des Vorjahres. Der November war nach dem September der zweite Monat in diesem Jahr mit deutlich höheren Zugangszahlen. In beiden Monaten ist das nicht auf eine tatsächliche verstärkte Zuwanderung zurückzuführen, sondern auf statistische Effekte aufgrund der Nacherfassung von Kindern, die nach Aufnahme im Land geboren wurden.

Die durchschnittliche Belegung der Landesunterkünfte im Oktober betrug in Neumünster 446, in Boostedt 354, in Rendsburg 431 und Bad Segeberg 188. Das entspricht etwa 62 Prozent der kurzfristig verfügbaren Belegungskapazität.

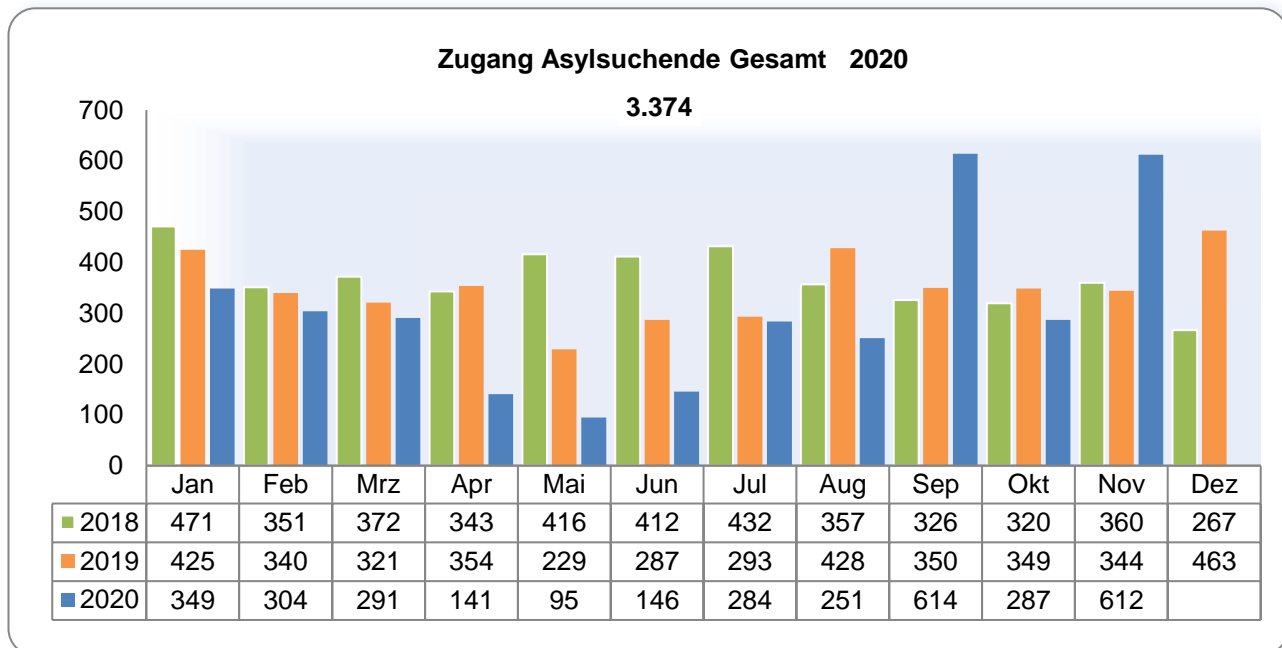
Im Berichtsmonat November gab es 20 geförderte/unterstützte freiwillige Ausreisen, 19 Personen wurden abgeschoben und 5 Rücküberstellungen nach dem Dublin-Verfahren wurden durchgeführt.

Nach der Corona-Infektion einer Schülerin in der Landesunterkunft Rendsburg hat das Landesamt für Zuwanderung und Flüchtlinge die Schulen, Integrations- und Sprachkurse sowie die Kita-ähnlichen Kinderspielstuben in den Landesunterkünften geschlossen. Die Kinderspielstuben wurden zwischenzeitlich wieder geöffnet.

Die schnelle Ausbreitung von Covid-19 unter den Schülerinnen und Schülern der Landesunterkunft Rendsburg und die folgende Ansteckung von Eltern hat den Kreis Rendsburg-Eckernförde veranlasst, die gesamte Landesunterkunft für Flüchtlinge Rendsburg per Allgemeinverfügung unter Quarantäne zu stellen. Die Quarantäne wurde mittlerweile – in der Nacht vom 12. auf den 13.12., kurz vor Redaktionsschluss dieses Berichts – wieder aufgehoben, der Kreis Rendsburg-Eckernförde lobte die medizinische Betreuung und das Präventionsmanagement des Landesamtes und seiner Partner. Die Zahl der Infizierten ist wieder deutlich gesunken.

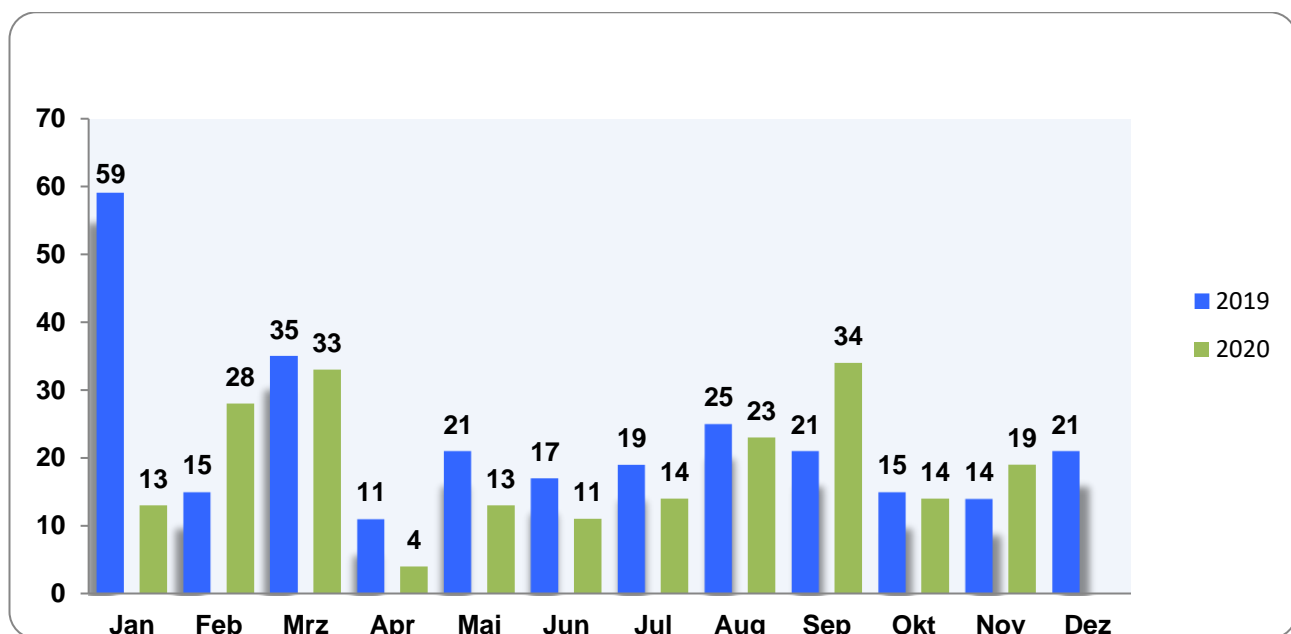
2 Aufnahme über das Landesamt für Zuwanderung und Flüchtlinge 2020 (§ 52 AsylG)

Die nachstehenden Grafiken und Tabellen beziehen sich auf Asylsuchende, die in der Erstaufnahmeeinrichtung Schleswig-Holstein nach „EASY“ registriert wurden und für deren Aufnahme das Land zuständig ist.



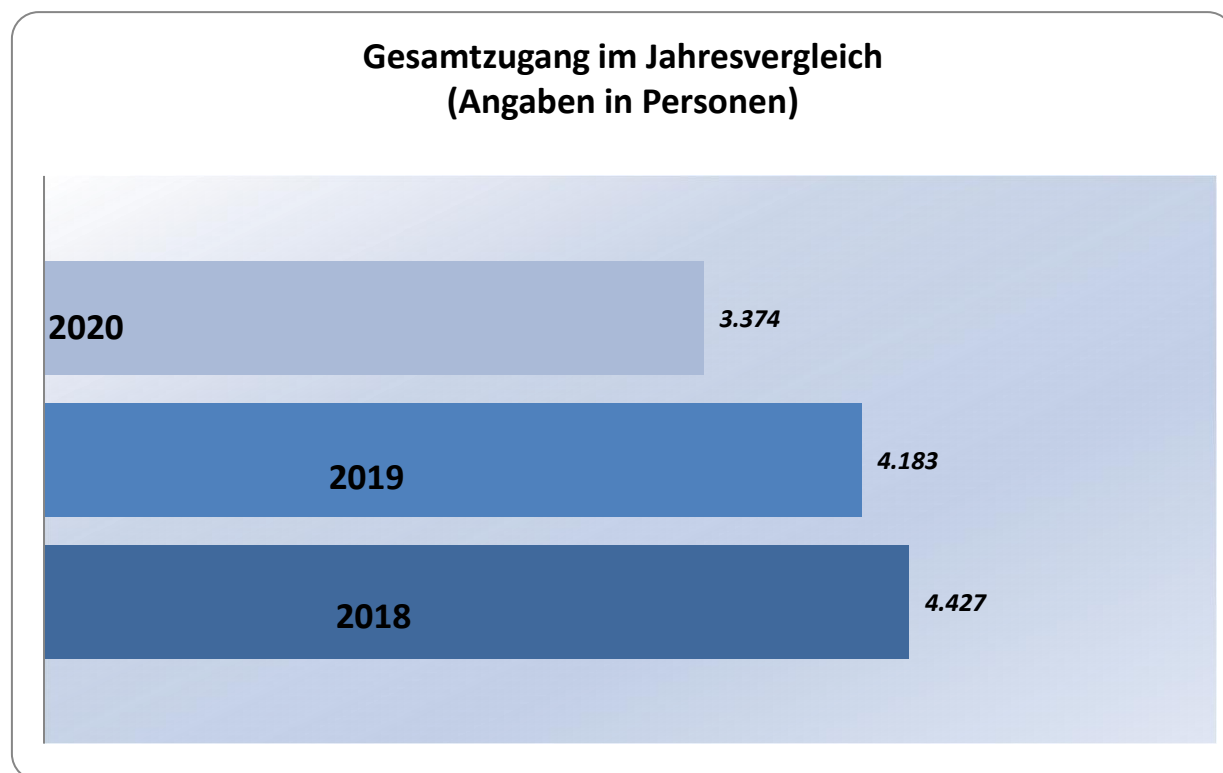
Anpassungen der endgültigen Monatszahlen zu einem späteren Zeitpunkt sind möglich. Der Vergleich mit früheren Zuwanderungsberichten kann deshalb Differenzen aufweisen.

2.1 Folgeantragsteller im Jahresvergleich 2019/2020



Diese Personen sind in den Landesunterkünften Neumünster oder Boostedt wohnverpflichtet, um die Erreichbarkeit für das Bundesamt für Migration und Flüchtlinge zu gewährleisten.

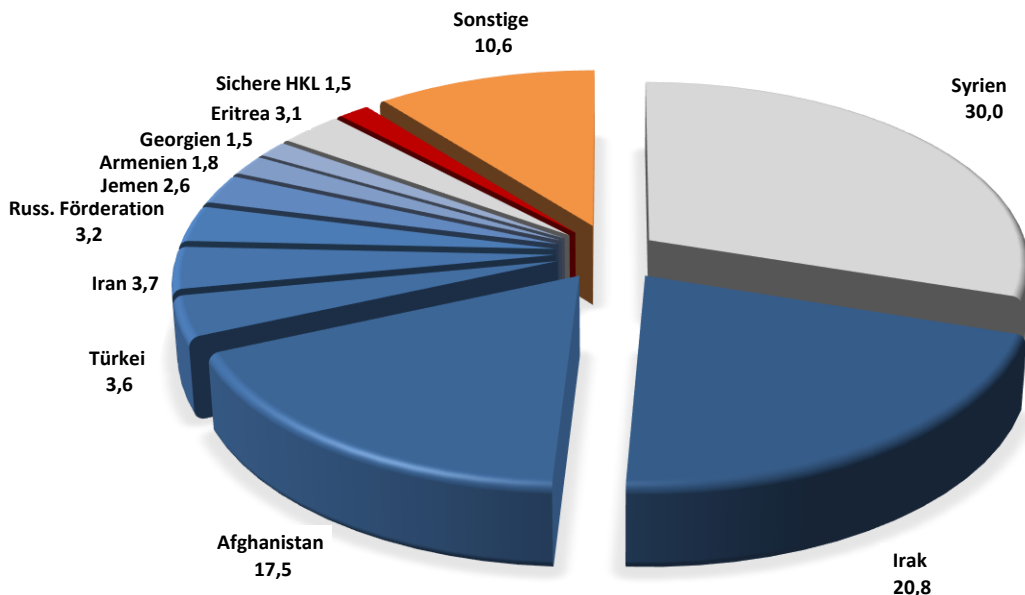
2.2 Gesamtzugang im Jahresvergleich 2018 – 2020



Erfassung vom 01.01. bis Ende des Berichtszeitraums

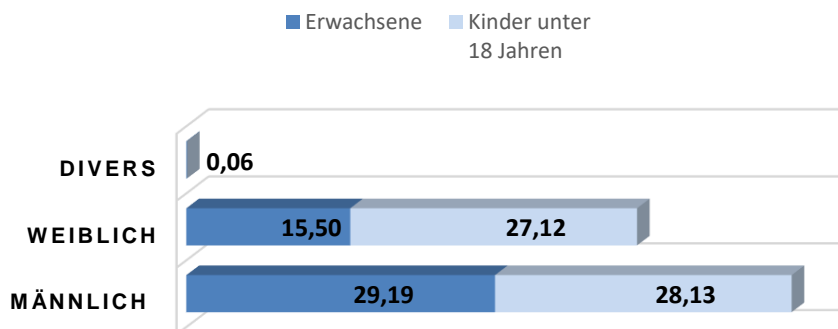
2.2.1 Herkunftsländer, Sichere Herkunftsländer, Bleibeperspektive und Asylsuchende nach Geschlecht und Alter 2020

**Asylsuchende im Jahr 2020
(prozentualer Anteil)**

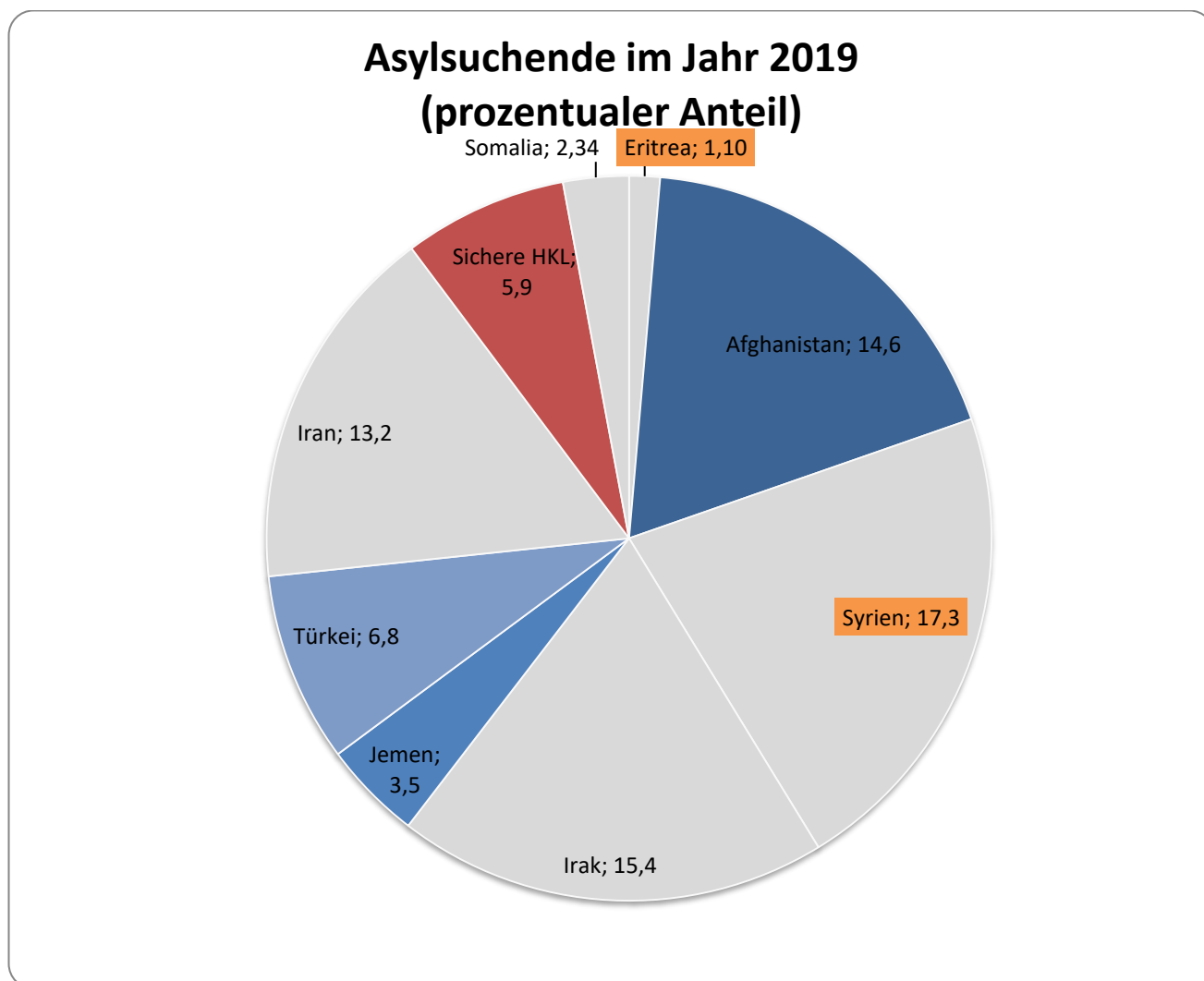


- *Sichere Herkunftsländer: Albanien, Kosovo, Mazedonien, Montenegro, Serbien, Ghana, Senegal*
- *Die zehn zugangsstärksten Staatsangehörigkeiten bis November 2020*
- *Seit August 2019 als Herkunftsländer mit guter Bleibeperspektive eingestuft: Syrien, Eritrea*

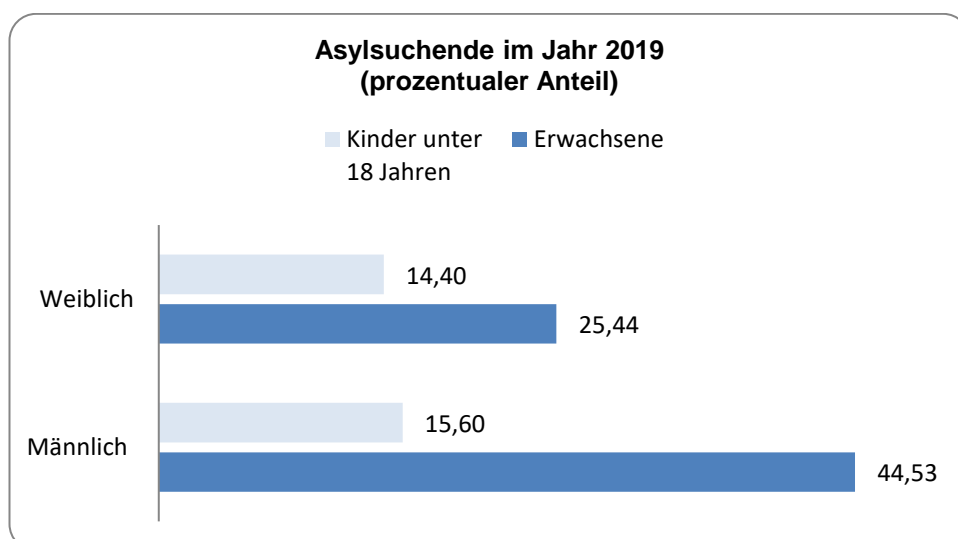
**Asylsuchende im Jahr 2020
(prozentualer Anteil)**



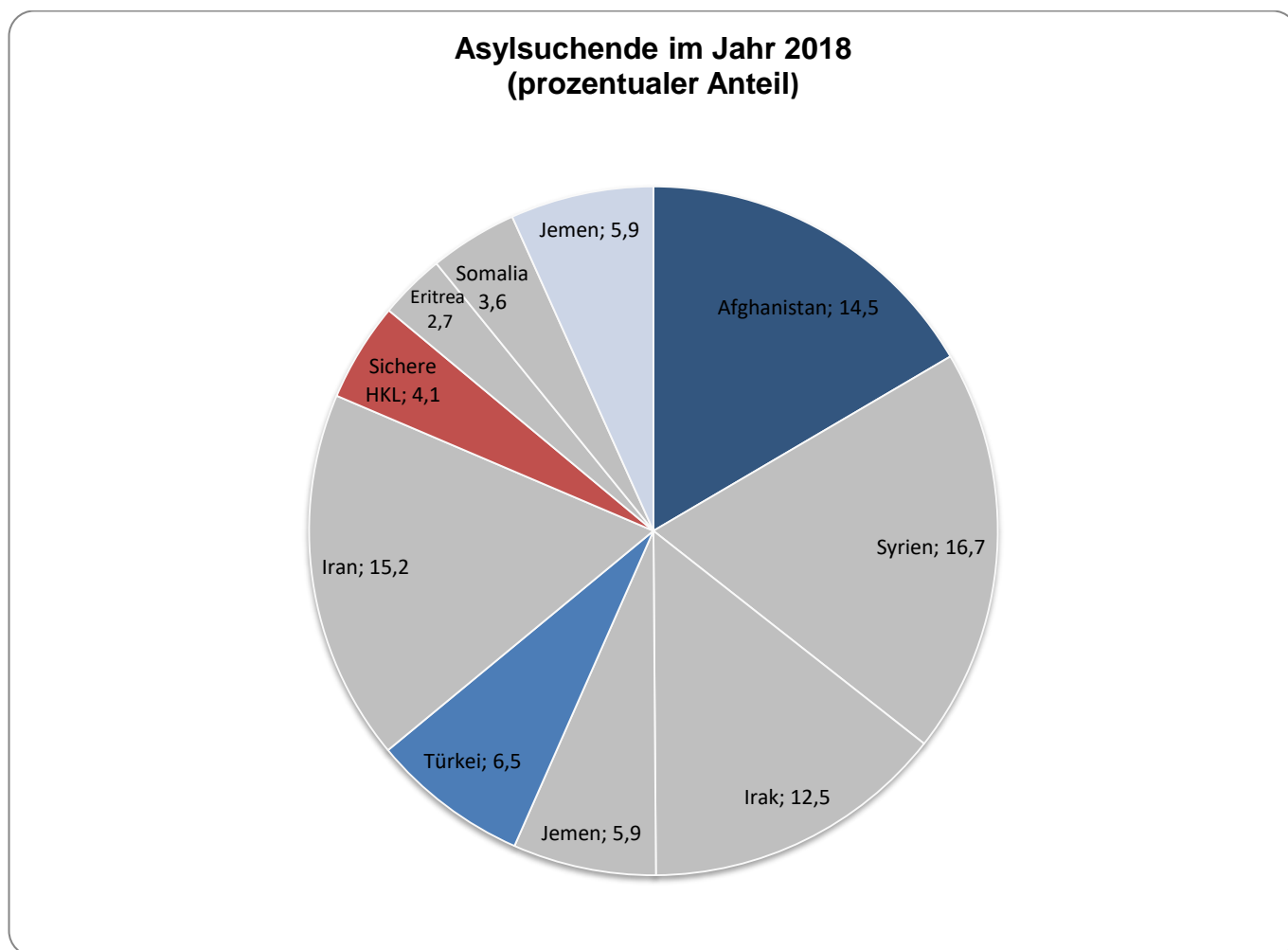
Herkunftsländer, Sichere Herkunftsländer, Bleibeperspektive und Asylsuchende nach Geschlecht und Alter 2019



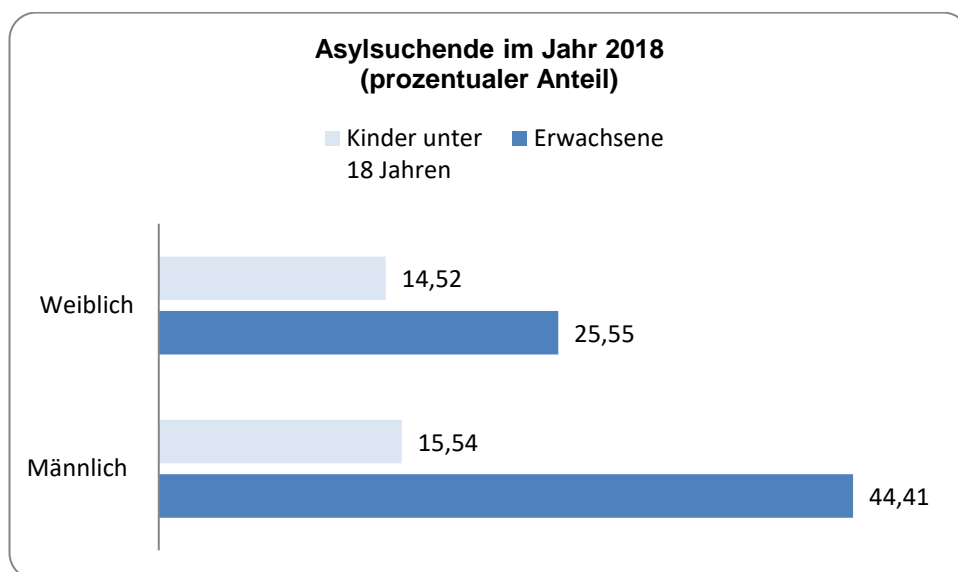
- *Sichere Herkunftsländer: Albanien, Kosovo, Mazedonien, Montenegro, Serbien, Ghana, Senegal*
 - *Bis Juli 2019 als Herkunftsländer mit guter Bleibeperspektive eingestuft: Eritrea, Irak, Iran, Somalia, Syrien*
 - *Seit August 2019 als Herkunftsländer mit guter Bleibeperspektive eingestuft: Syrien, Eritrea*
- Die sechs zugangsstärksten Herkunftsländer in SH: Syrien, Irak, Afghanistan, Iran, Türkei, Jemen*



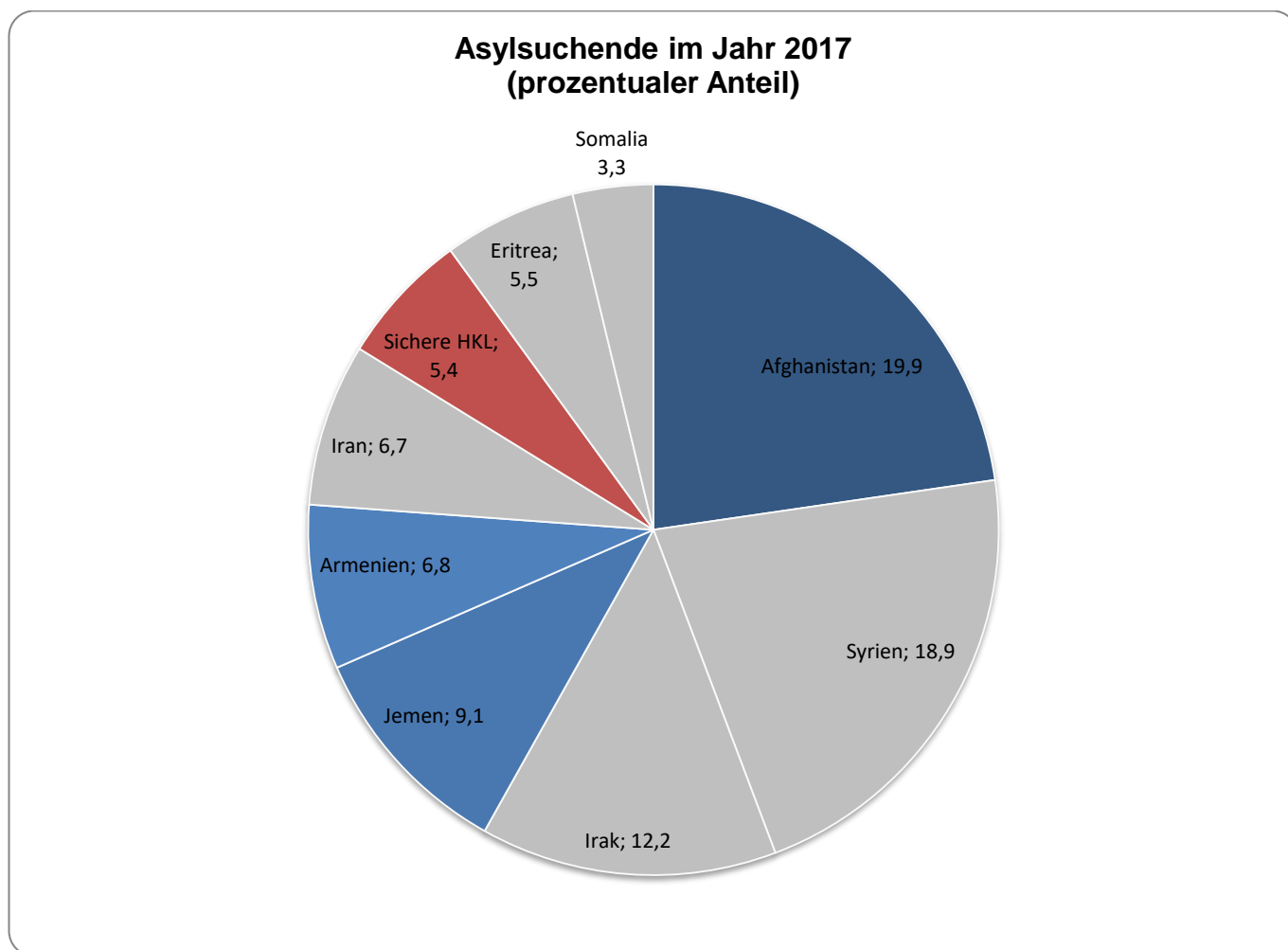
2.2.1 Herkunftsländer, Sichere Herkunftsländer, Bleibeperspektive und Asylsuchende nach Geschlecht und Alter 2018



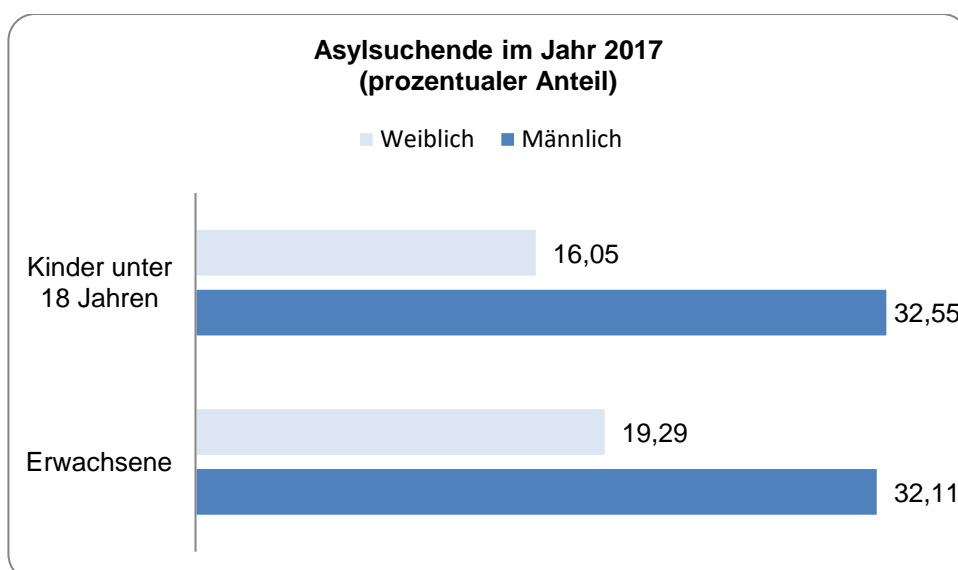
- *Sichere Herkunftsländer: Albanien, Kosovo, Mazedonien, Montenegro, Serbien, Ghana, Senegal*
- *Herkunftsländer mit guter Bleibeperspektive: Syrien, Eritrea, Irak, Iran, Somalia, Jemen*
- Die sechs zugangsstärksten Herkunftsländer in SH: Afghanistan, Syrien, Irak, Jemen, Türkei, Iran*



2.2.2 Herkunftsländer, Sichere Herkunftsländer, Bleibeperspektive und Asylsuchende nach Geschlecht und Alter 2017



- *Sichere Herkunftsländer: Albanien, Kosovo, Mazedonien, Montenegro, Serbien, Ghana, Senegal*
- *Herkunftsländer mit guter Bleibeperspektive: Syrien, Eritrea, Irak, Iran, Somalia*
- Die sechs zugangsstärksten Herkunftsländer in SH: Afghanistan, Syrien, Irak, Jemen, Armenien, Iran*

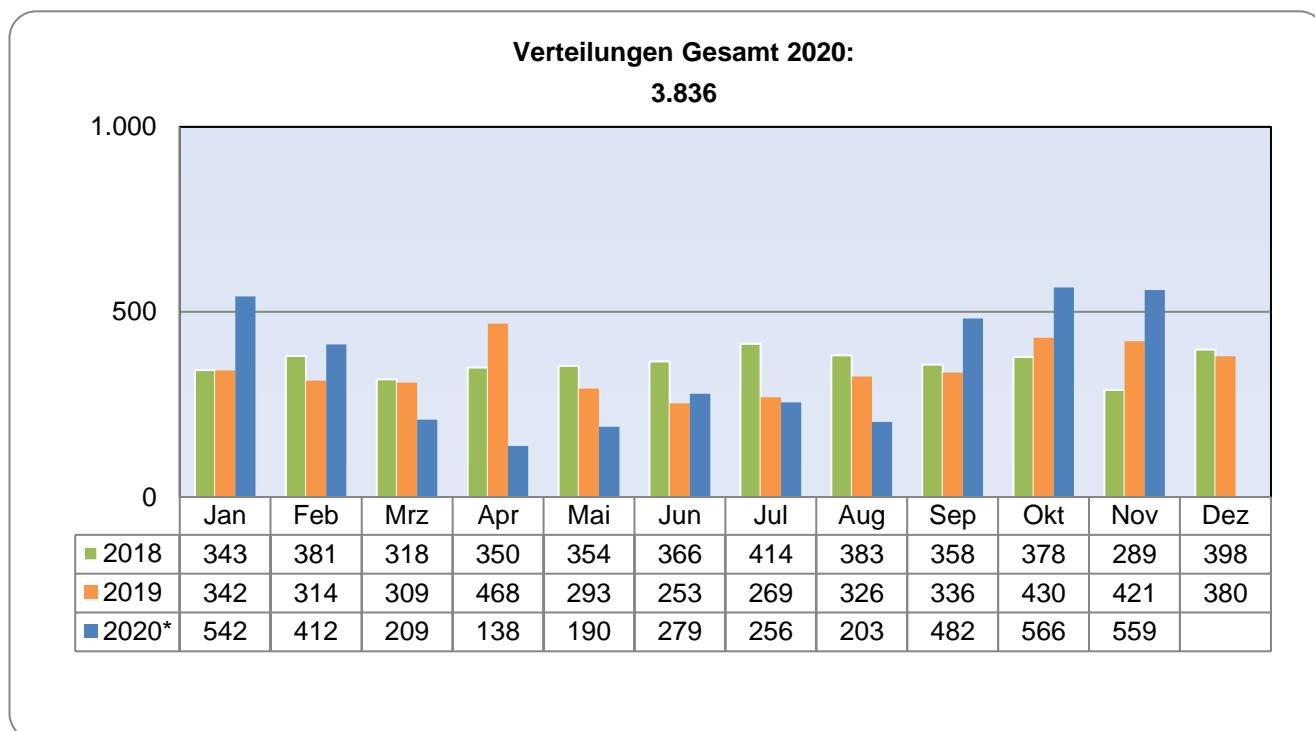


2.3 Übersicht der Landesunterkünfte (Kapazitäten, Belegungen)

Landesunterkunft	Kapazität (maximal)	Kapazität (aktuell)	Belegung	freie Plätze	freie Plätze (in %)
Neumünster	850	650	418	232	36 %
Boostedt	1.150	500	430	70	14 %
Rendsburg	1.000	600	436	164	27 %
Bad Segeberg	600	600	163	437	73 %
Gesamt	3.600	2.350	1.447	903	38 %

Stand: Letzter Tag des Berichtszeitraums; Abweichungen zwischen der Kapazität maximal und der Kapazität aktuell ergeben sich aus Umbau-/ Renovierungsmaßnahmen, Kontamination, Reinigungsbedarf, Familienbelegung etc.

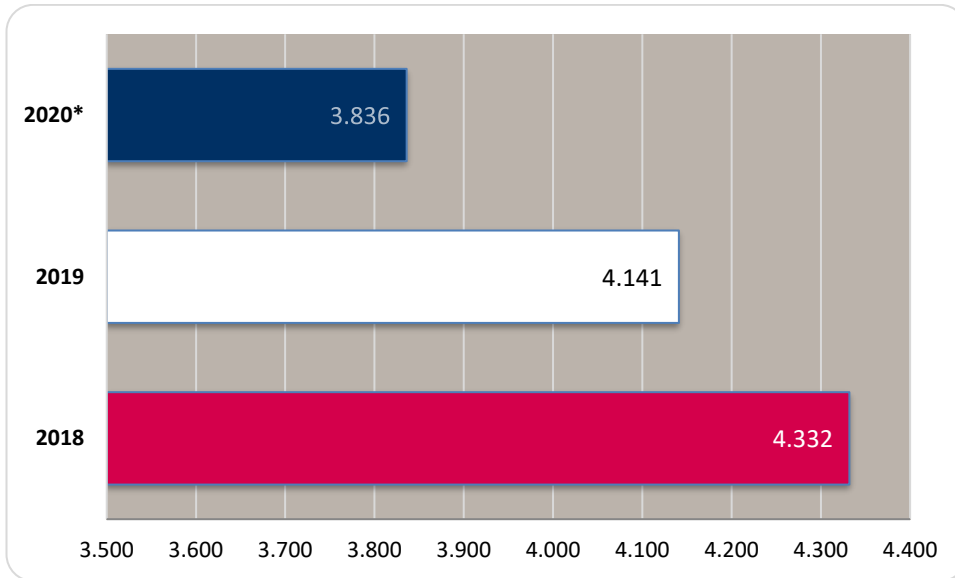
2.4 Verteilungen in die Kreise und kreisfreien Städte (gesamt)



Anpassungen der endgültigen Monatszahlen zu einem späteren Zeitpunkt sind möglich. Der Vergleich mit früheren Zuwanderungsberichten kann deshalb Differenzen aufweisen.

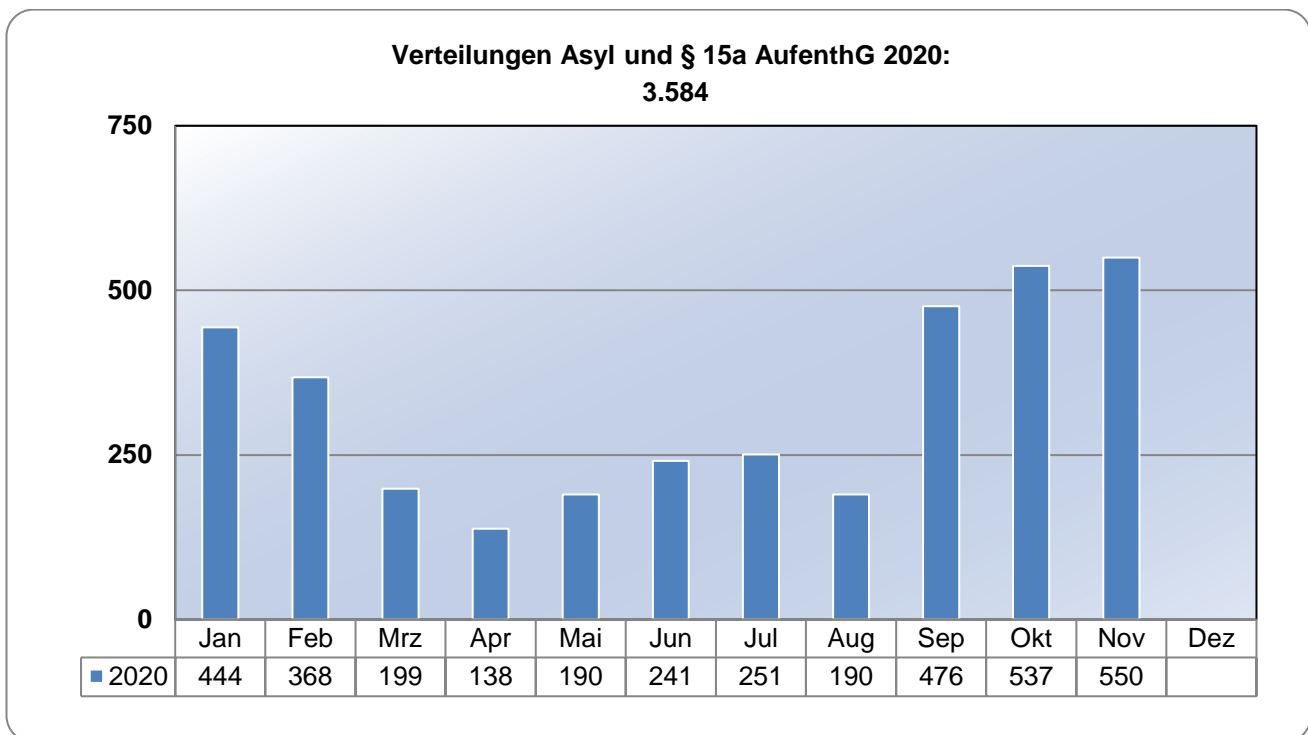
Erfasste Personengruppen: Asylsuchende, nachgeborene Kinder, Umverteilungen, Resettlement, humanitäre Aufnahmeprogramme, afghanische Ortskräfte, unerlaubt Eingereiste, Spätaussiedler und jüdische Zuwanderer.

2.5 Kreisverteilungen im Jahresvergleich 2018 – 2020 (gesamt)



Erfassung vom 01.01. bis Ende des Berichtszeitraums, Angaben in Personen

2.6 Verteilungen in die Kreise und kreisfreien Städte (Asyl und § 15a AufenthG)



Erfassung vom 01.01. bis Ende des Berichtszeitraums. Erfasste Personengruppen: Asylsuchende, nachgeborene Kinder, Umverteilungen, unerlaubt Eingereiste (gem. § 15a AufenthG)

3 Rückkehrmanagement in Schleswig-Holstein

Die folgenden Tabellen und Grafiken zeigen eine Jahresübersicht der Aufenthaltsbeendigungen in Schleswig-Holstein. Hierbei handelt es sich um Personen, die nach dem Dublin-Verfahren rücküberstellt, freiwillig ausgereist oder in das Herkunftsland bzw. aufnahmeverpflichtetes Drittland abgeschoben worden sind. Nachträgliche Erkenntnisse können zu Veränderungen bei den Werten der Vormonate führen. Die aktuellen Angaben können also von früheren Zuwanderungsberichten abweichen.

Im Berichtsmonat Oktober gab es 20 geförderte/unterstützte freiwillige Ausreisen, 19 Person wurde abgeschoben und 5 Rücküberstellungen nach dem Dublin-Verfahren wurden durchgeführt.

3.1 Aufenthaltsbeendigungen im Jahresvergleich

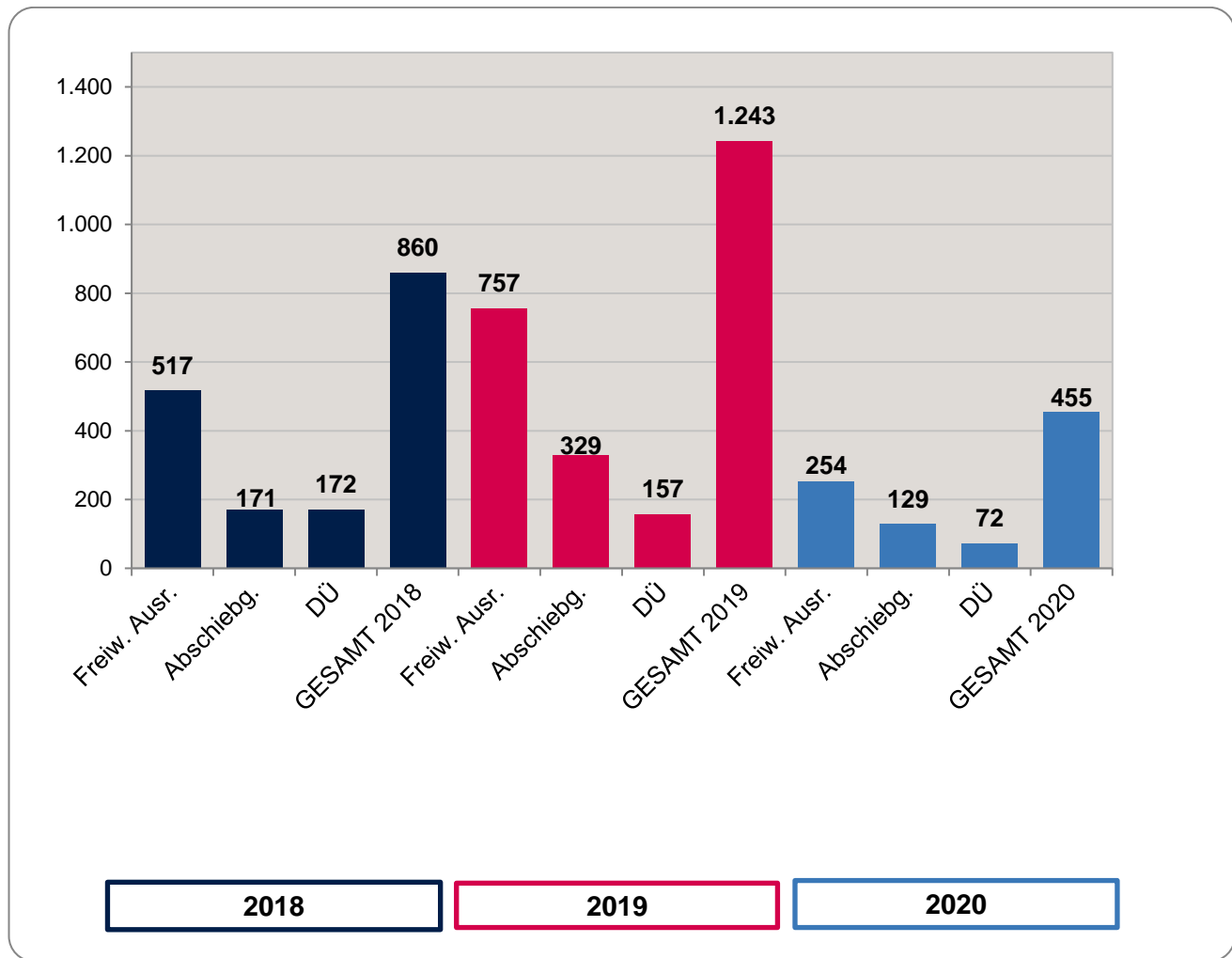
	Geförderte/unterstützte freiwillige Ausreisen ¹		Abschiebungen in Herkunftsländer oder aufnahmeverpflichtete Drittländer ²		Rücküberstellungen nach Dublinverfahren		Gesamt	
	Jahr	November	Jahr	November	Jahr	November	Gesamt	November
2020	254	20	129	19	72	5	455	44
2019	757		329		157		1.243	
2018	517		171		172		860	

*Einschl. Personen mit Schutzstatus in einem anderen Land
Ohne Verfahren in Zuständigkeit der Bundespolizei
Einschließlich Amtshilfefälle für andere Bundesländer*

¹ Erfassung vom 01.01. bis Ende des Berichtszeitraums

² Einschließlich Bewilligungen nach REAG/GARP (IOM) 2017/2018

3.2 Aufenthaltsbeendigungen im Jahresvergleich 2018 – 2020



Erfassung vom 01.01. bis Ende des Berichtszeitraums

3.3 Aufenthaltsbeendigungen nach Herkunftsländern 2018 - 2020

Herkunftsländer	freiwillige Ausreisen ohne IOM ¹			freiwillige Ausreisen mit IOM ¹			Abschiebungen (inkl. Intern. Schutzberechtigter in andere EU-Staaten)			Dublin-Rücküberstellungen			Ausreisen Gesamt		
	2018	2019	2020 ²	2018	2019	2020 ²	2018	2019	2020 ²	2018	2019	2020 ²	2018	2019	2020 ²
Afghanistan	4	13	1	14	6		8	10	14	35	28	19	61	57	34
Ägypten								1						1	
Albanien	79	110	42	14	3		57	66	10	5	2		155	181	52
Algerien		3	1	4	5		1	4	5	1	4	5	6	16	11
Argentinien															
Armenien	16	21	52	39	91	22	31	91		12	7	1	98	210	75
Aserbajdschan	1				2		1	3			1		2	6	
Äthiopien		1		2					3	2	8	3	4	9	6
Australien															
Bangladesch		1	1											1	1
Benin															
Bosnien-Herzegowina	5										1		5	1	
Brasilien	1	1					1						2	1	
Bulgarien								2	2					2	2
China			2												2
Chile									2						2
Dominikanische Rep.			1												1
Ecuador															
Eritrea	1	2	1							8	5		9	7	1
Finnland															
Georgien	8	30	8	4	7	2	2	15	15			1	14	52	26
Ghana	2	4	2		1	1	1	2	2	1	2	1	4	9	6
Griechenland			1												1
Indien								3	4		1	4		4	8
Indonesien															
Irak	11	35	1	49	56	9	3	2	4	34	13	13	97	106	27
Iran	7	15	2	8	4	1	1	1	3	16	24	7	32	44	13
Israel								1						1	
Italien	2	4	1										2	4	1
Japan								1						1	
Jemen	1	1	1					1		14	2		15	4	1
Jordanien			7	1							1		1	1	7
Kanada															
Kamerun											1			1	
Kenia		1												1	
Kasachstan		1							2					1	2
Kirgistan		1												1	
Kolumbien															
Kongo		1												1	
Korea															
Kosovo	15	8	13	7	3		11	22	7		5		33	38	20
Israel															
Lettland		1						1	1					2	1
Libanon	6	1		1				1			2		7	4	
Liberia															
Libyen			2				1	1	1	1	3	1	2	4	4
Litauen		1					1	3					1	4	
Luxemburg		1												1	
Mali							1						1		
Malaysia		1												1	
Marokko	1	4	1	2	1		1	11		1	2	1	5	18	2
Mazedonien	49	79	3	11	1		8	3					68	83	3
Nordmazedonien			24						16			3			
Mauritius								1						1	
Mexiko															
Moldau	3	2											3	2	
Montenegro	9	17						1			1		9	19	
Nepal		1												1	
Namibia	1												1		
Neuseeland															
Niederlande							1	1					1	1	
Nigeria		10	2						1	2	7	1	2	17	4
Norwegen															

Einschl. Personen mit Schutzstatus in einem anderen Land

Quelle: IOM, ABH, LfA

Herkunftsland und Zielland können differieren

Herkunftsländer	freiwillige Ausreisen ohne IOM ¹			freiwillige Ausreisen mit IOM ¹			Abschiebungen (inkl. Intern. Schutzberechtigter in andere EU-Staaten)			Dublin-Rücküberstellungen			Ausreisen Gesamt			
	2018	2019	2020	2018	2019	2020	2018	2019	2020	2018	2019	2020	2017	2018	2019	2020
Pakistan							1	2					5	1	2	
Peru		1											5		1	
Philippinen	7													7		
Portugal													2			
Polen	1	1					2	7	8					3	8	8
Rumänien		3					3	3	3				2	3	6	3
Russische Föderation	12	21	3	29	15		16	10	1	18	15	9	113	75	61	13
Saudi-Arabien	2	1												2	1	
Schweden									1				2			1
Schweiz									1				3			1
Senegal										1				1		
Serbien	48	104	27	14	1		12	33	6				273	74	138	33
Sierra Leone													1			
Slowakei	1						1							2		
Somalia		1	2					1		8	10	1	17	8	12	3
Spanien																
Südafrika		1													1	
Staatenlos								1		2				2	1	
Syrien	10	12	4	2	13		4	15	2	8	9	1	39	24	49	7
Tansania													7			
Tadschikistan			1													1
Tschechische Republik		2						1							3	
Thailand	1	1	1										2	1	1	1
Tunesien		1							2		1		11		2	2
Türkei	6	13	5	1	4		1	6	12	3	2	1	38	11	25	18
Ukraine	2	4		2	2				1				27	4	6	1
Uruguay			1													1
Ungarn			1													1
ungeklärt		2	2										4		2	2
Usbekistan													1			
Vereinigte Staaten													3			
Vietnam	1	2					1	2					4	2	4	
Weißrussland		1	2										4		1	2
Venezuela			1													1
Mauritius																
Gesamt	313	542	219	204	215	35	171	329	129	172	157	72	2.106	860	1.243	455

¹ Mit dem humanitären Förderprogramm REAG/GARP unterstützen Bund und Länder die Menschen bei ihrer freiwilligen Ausreise; die Internationale Organisation für Migration (IOM) organisiert und betreut die Ausreise

² Erfassung vom 01.01. bis Ende des Berichtszeitraums

4 Relevante Links

- **Informationen der Landesregierung zur Zuwanderung in Schleswig-Holstein**
<https://schleswig-holstein.de/DE/Themen/Z/zuwanderung.html>
- **Landesregierung Schleswig-Holstein**
www.schleswig-holstein.de/DE/Landesregierung/landesregierung_node.html
- **Bundesamt für Migration und Flüchtlinge**
https://www.bamf.de/DE/Startseite/startseite_node.html
- **ZBBS – Zentrale Bildungs- und Beratungsstelle für Migrantinnen und Migranten e.V.**
www.zbbs-sh.de
- **IQ Netzwerk Schleswig-Holstein**
www.iq-netzwerk-sh.de
- **Flüchtlingsrat Schleswig-Holstein e. V.**
www.frsh.de/home
- **AWO – Interkulturelle Arbeit**
www.awo-sh.de/main/awo-interkulturell/
- **Flucht und Migration – Diakonisches Werk Schleswig-Holstein**
www.diakonie-sh.de/unsere-themen/flucht-und-migration
- **Migration & Flucht: Der Paritätische Schleswig-Holstein**
<https://www.paritaet-sh.org/themen/migration-flucht.html>
- **DRK: Migration und Integration - Migration**
www.drk-sh.de/angebote/migration-und-integration/migration.html
- **Türkische Gemeinde in Schleswig-Holstein e.V.**
<http://tqsh.de>

