

Zuwanderung in Schleswig-Holstein

Monatlicher Bericht

Januar 2021

Inhaltsverzeichnis

1	Aktuelle Informationen.....	3
2	Aufnahme über das Landesamt für Zuwanderung und Flüchtlinge 2021 (§ 52 AsylG).....	4
2.1	Folgeantragsteller im Jahresvergleich 2020/2021	4
2.2	Gesamtzugang im Jahresvergleich 2019 – 2021	5
2.2.1	Herkunftsländer, Sichere Herkunftsländer, Bleibeperspektive und Asylsuchende nach Geschlecht und Alter 2021	6
2.2.2	Herkunftsländer, Sichere Herkunftsländer, Bleibeperspektive und Asylsuchende nach Geschlecht und Alter 2020	7
2.2.3	Herkunftsländer, Sichere Herkunftsländer, Bleibeperspektive und Asylsuchende nach Geschlecht und Alter 2019	8
2.2.4	Herkunftsländer, Sichere Herkunftsländer, Bleibeperspektive und Asylsuchende nach Geschlecht und Alter 2018	9
2.3	Übersicht der Landesunterkünfte (Kapazitäten, Belegungen)	10
2.4	Verteilungen in die Kreise und kreisfreien Städte (gesamt).....	10
2.5	Kreisverteilungen im Jahresvergleich 2019 – 2021 (gesamt)	11
2.6	Verteilungen in die Kreise und kreisfreien Städte (Asyl und § 15a AufenthG)	11
3	Rückkehrmanagement in Schleswig-Holstein	12
3.1	Aufenthaltsbeendigungen im Jahresvergleich	12
3.2	Aufenthaltsbeendigungen im Jahresvergleich 2018 – 2021.....	13
3.3	Aufenthaltsbeendigungen nach Herkunftsländern 2019 - 2021	14
4	Relevante Links	16

1 Aktuelle Informationen

Im Januar sind 336 Geflüchtete nach Schleswig-Holstein gekommen. Das Land hat aufgrund des Infektionsrisikos auf Reisen von Weiterleitungen in andere Bundesländer abgesehen. Einen Ausgleich nach dem Königsteiner Schlüssel wird Schleswig-Holstein vornehmen, wenn sich die Corona-Lage entspannt hat. Die drei zugangstärksten Länder waren Afghanistan (83) Irak (76) und Syrien (72).

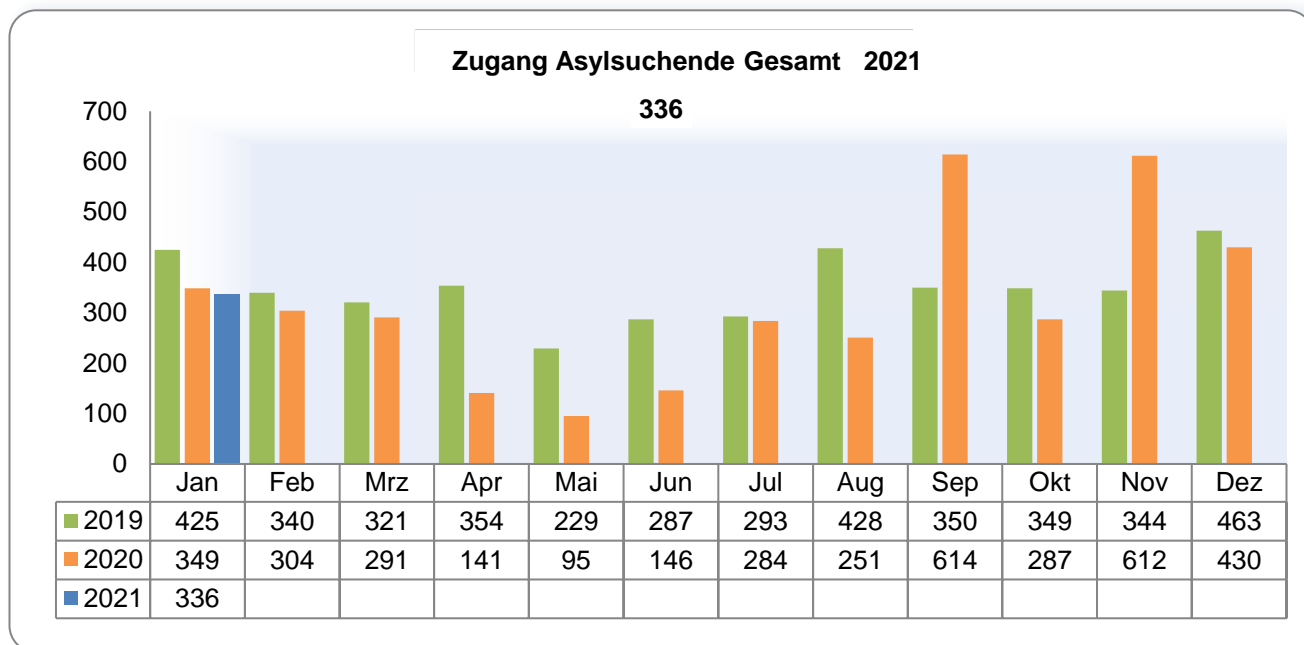
Der Zugang im Januar liegt rund 4 Prozent unter dem vom Januar 2020. Die durchschnittliche Belegung der Landesunterkünfte im Dezember betrug in Neumünster 413, in Boostedt 497, in Rendsburg 527 und Bad Segeberg 168.

Im Berichtsmonat Januar gab es 7 freiwillige Ausreisen, 22 Person wurde abgeschoben und 10 nach dem Dublin-Verfahren in zuständige europäische Länder überstellt. durchgeführt.

Der Kreis Segeberg hat im Januar zwei Wohngebäude in der Landesunterkunft Boostedt für einige Tage unter Quarantäne gestellt. Seit Mitte Januar ist die Zahl der Corona-Infektionen in den Landesunterkünften deutlich rückläufig. Bei Redaktionsschluss gab es nur noch 4 Covid-19-Infizierte in der Landesunterkunft Neumünster und einen in Boostedt. In den beiden anderen Landesunterkünften sind trotz engmaschige Teststrategie aktuell keine Infektionsfälle feststellbar.

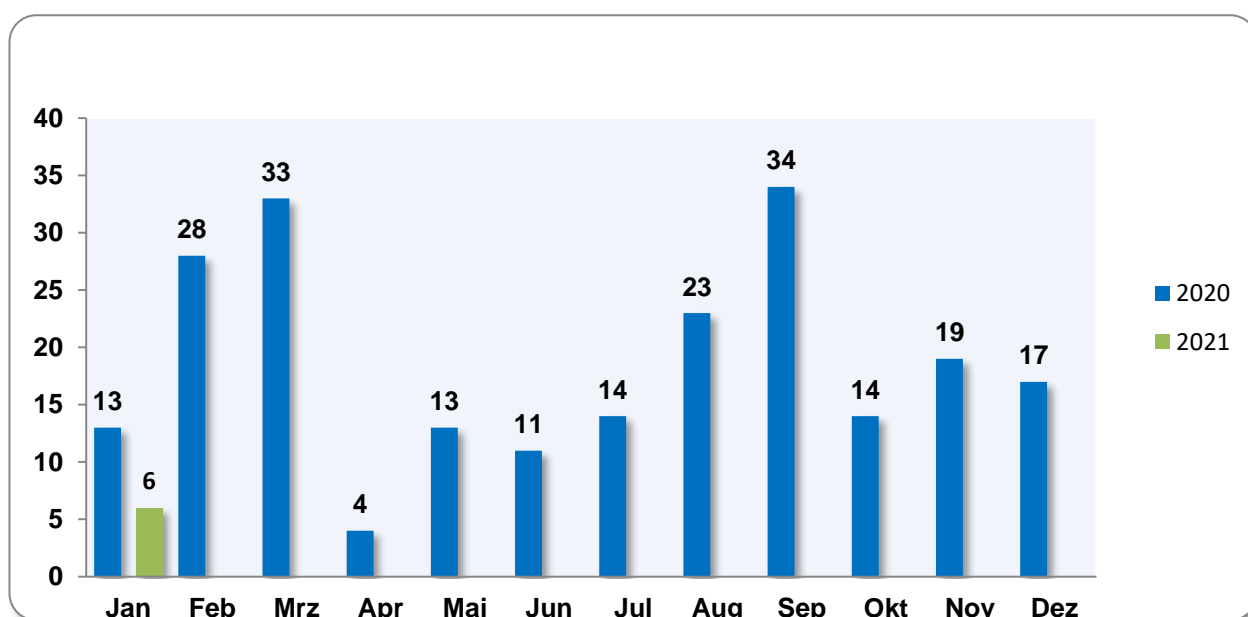
2 Aufnahme über das Landesamt für Zuwanderung und Flüchtlinge 2021 (§ 52 AsylG)

Die nachstehenden Grafiken und Tabellen beziehen sich auf Asylsuchende, die in der Erstaufnahmeeinrichtung Schleswig-Holstein nach „EASY“ registriert wurden und für deren Aufnahme das Land zuständig ist.



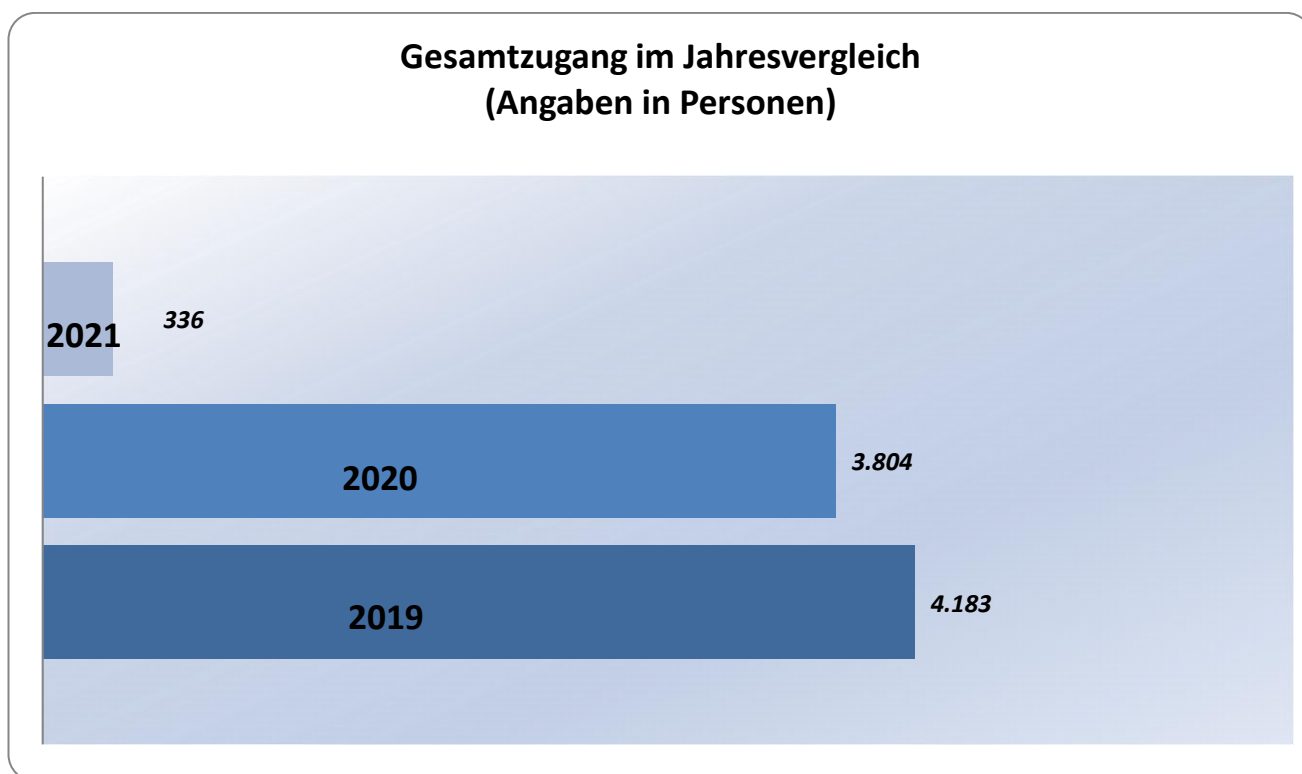
Anpassungen der endgültigen Monatszahlen zu einem späteren Zeitpunkt sind möglich. Der Vergleich mit früheren Zuwanderungsberichten kann deshalb Differenzen aufweisen.

2.1 Folgeantragsteller im Jahresvergleich 2020/2021



Diese Personen sind in den Landesunterkünften Neumünster oder Boostedt wohnverpflichtet, um die Erreichbarkeit für das Bundesamt für Migration und Flüchtlinge zu gewährleisten.

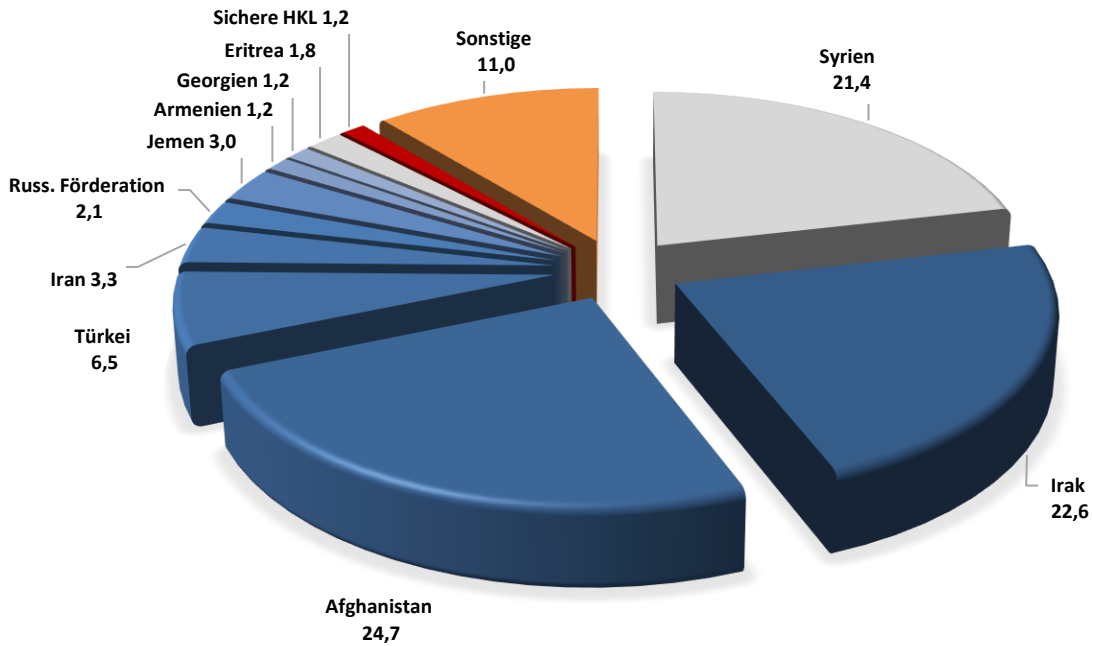
2.2 Gesamtzugang im Jahresvergleich 2019 – 2021



2021: Erfassung vom 01.01. bis Ende des Berichtszeitraums

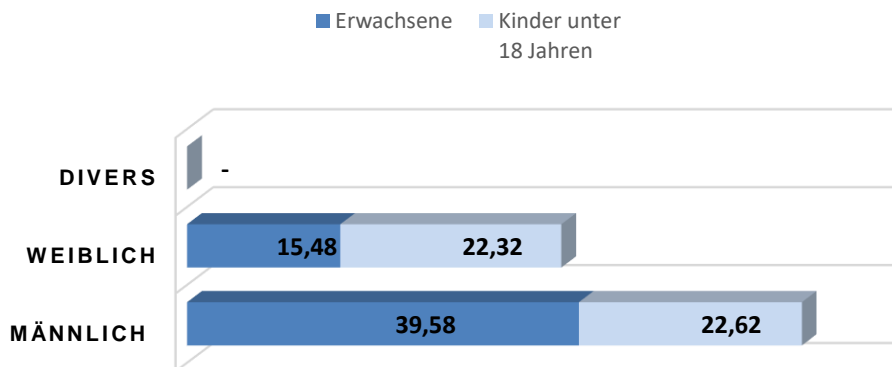
2.2.1 Herkunftsländer, Sichere Herkunftsländer, Bleibeperspektive und Asylsuchende nach Geschlecht und Alter 2021

**Asylsuchende im Jahr 2021
(prozentualer Anteil)**



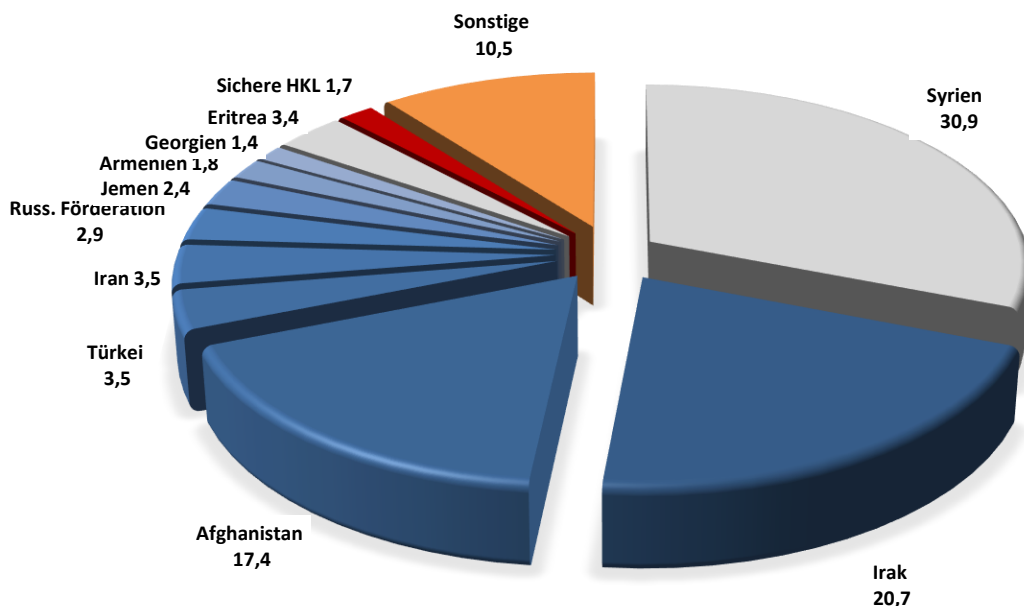
- *Sichere Herkunftsländer: Albanien, Kosovo, Mazedonien, Montenegro, Serbien, Ghana, Senegal*
- *Die zehn zugangstärksten Staatsangehörigkeiten 2021*
- *Herkunftsländer mit guter Bleibeperspektive: Syrien, Eritrea*

**Asylsuchende im Jahr 2021
(prozentualer Anteil)**



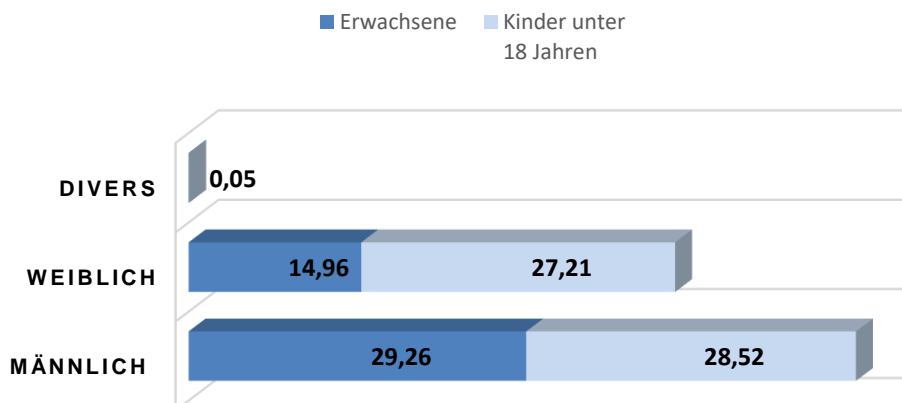
2.2.2 Herkunftsländer, Sichere Herkunftsländer, Bleibeperspektive und Asylsuchende nach Geschlecht und Alter 2020

Asylsuchende im Jahr 2020 (prozentualer Anteil)

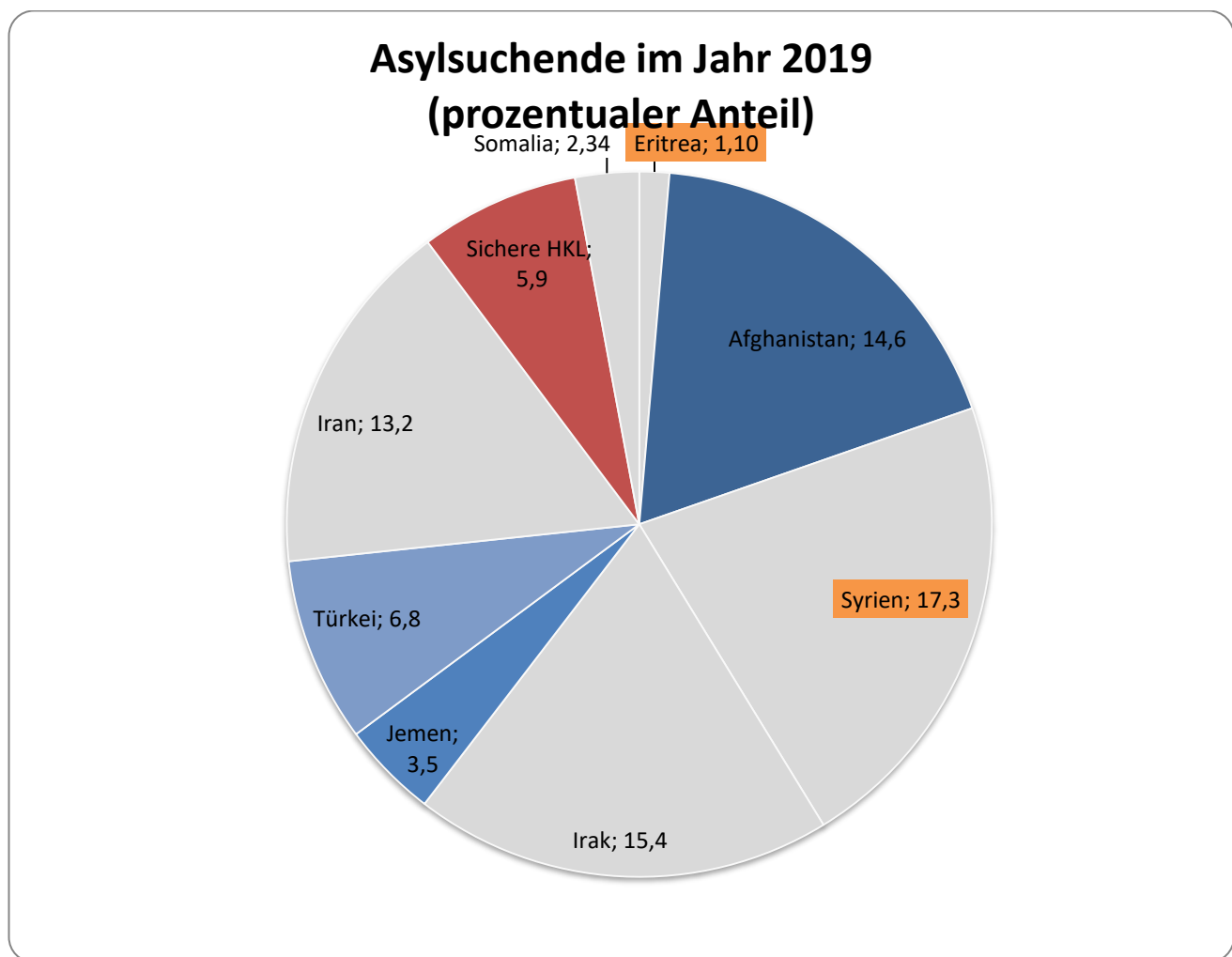


- Sichere Herkunftsländer: Albanien, Kosovo, Mazedonien, Montenegro, Serbien, Ghana, Senegal
- Die zehn zugangstärksten Staatsangehörigkeiten 2020
- Herkunftsländer mit guter Bleibeperspektive: Syrien, Eritrea

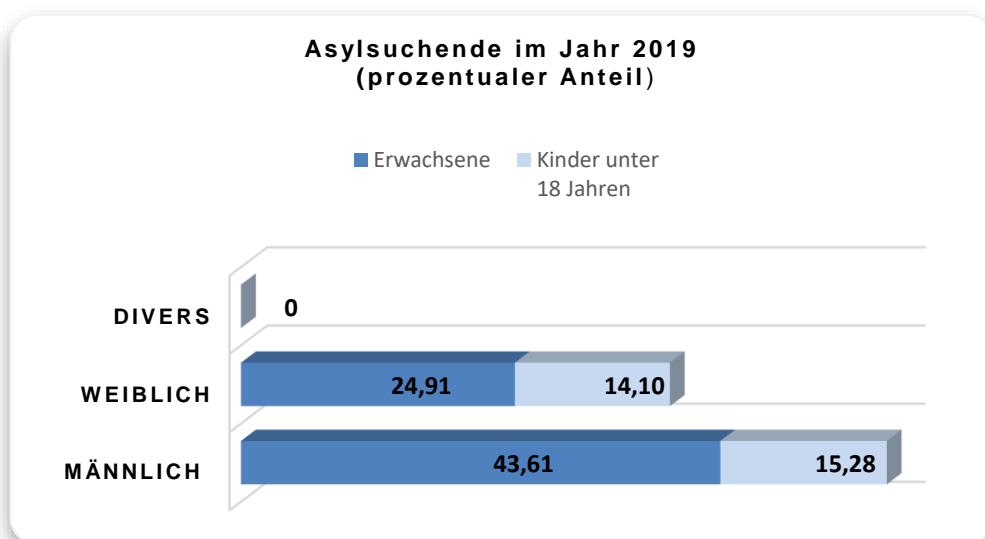
Asylsuchende im Jahr 2020 (prozentualer Anteil)



2.2.3 Herkunftsländer, Sichere Herkunftsländer, Bleibeperspektive und Asylsuchende nach Geschlecht und Alter 2019

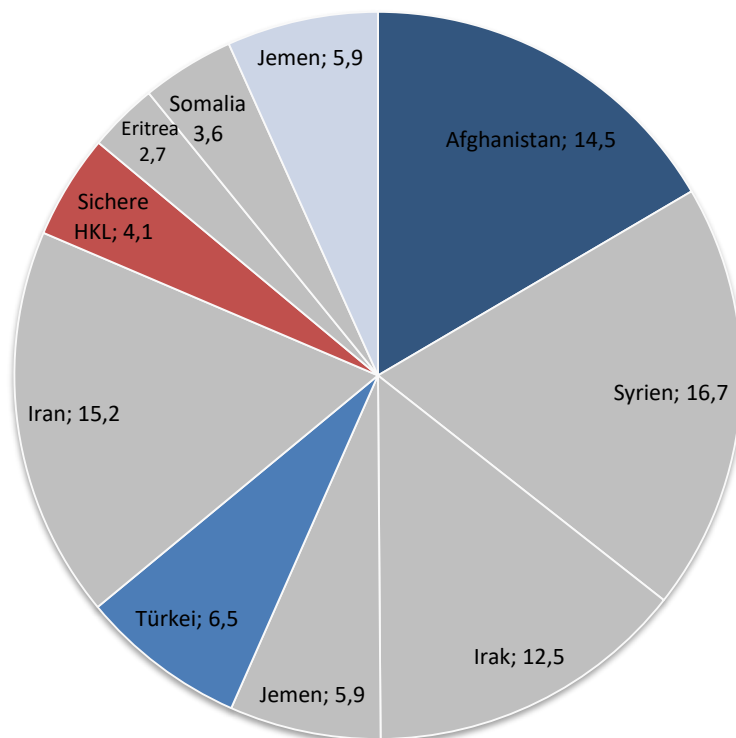


- *Sichere Herkunftsländer: Albanien, Kosovo, Mazedonien, Montenegro, Serbien, Ghana, Senegal*
 - *Bis Juli 2019 als Herkunftsländer mit guter Bleibeperspektive eingestuft: Eritrea, Irak, Iran, Somalia, Syrien*
 - *Seit August 2019 als Herkunftsländer mit guter Bleibeperspektive eingestuft: Syrien, Eritrea*
- Die sechs zugangsstärksten Herkunftsländer in SH: Syrien, Irak, Afghanistan, Iran, Türkei, Jemen*



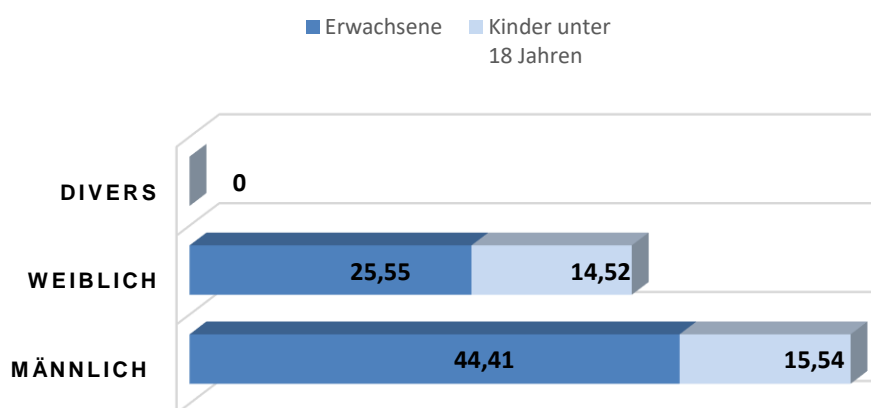
2.2.4 Herkunftsländer, Sichere Herkunftsländer, Bleibeperspektive und Asylsuchende nach Geschlecht und Alter 2018

**Asylsuchende im Jahr 2018
(prozentualer Anteil)**



- Sichere Herkunftsländer: Albanien, Kosovo, Mazedonien, Montenegro, Serbien, Ghana, Senegal
 - Herkunftsländer mit guter Bleibeperspektive: Syrien, Eritrea, Irak, Iran, Somalia, Jemen
- Die sechs zugangsstärksten Herkunftsländer in SH: Afghanistan, Syrien, Irak, Jemen, Türkei, Iran

**Asylsuchende im Jahr 2018
(prozentualer Anteil)**



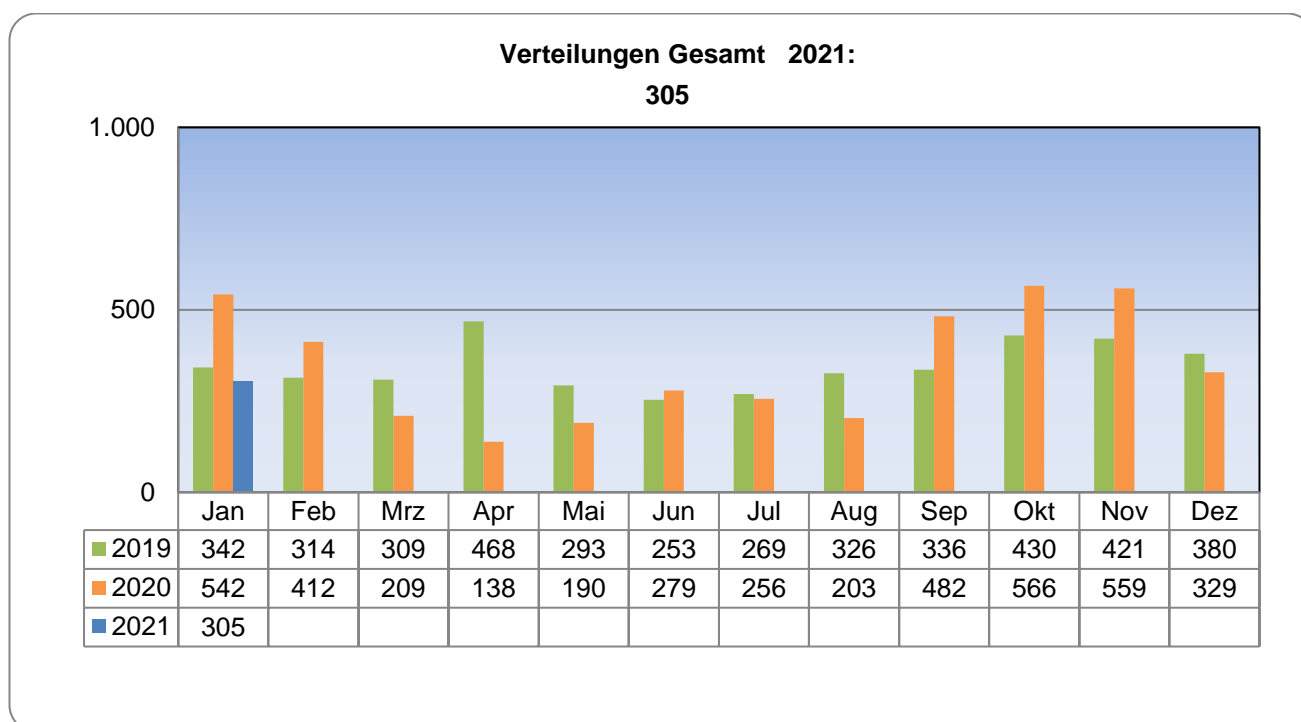
2.3 Übersicht der Landesunterkünfte (Kapazitäten, Belegungen)

Landesunterkunft	Kapazität (maximal)	Kapazität (aktuell)	Belegung	freie Plätze	freie Plätze (in %)
Neumünster	850	650	430	220	34 %
Boostedt	1.150	500	508	-8	-2 %
Rendsburg	1.000	600	495	105	18 %
Bad Segeberg	600	600	170	430	72 %
Gesamt	3.600	2.350	1.603	747	32 %

Stand: Letzter Tag des Berichtszeitraums; Abweichungen zwischen der Kapazität maximal und der Kapazität aktuell ergeben sich aus Umbau-/ Renovierungsmaßnahmen, Kontamination, Reinigungsbedarf, Familienbelegung etc.

Die leichte Überbelegung in Boostedt im Monatsdurchschnitt ist durch kurzfristige Spitzen entstanden, für die in Abstimmung mit der Gemeinde Boostedt ein Korridor bis zu einer Belegung von bis zu 700 Personen vereinbart ist.

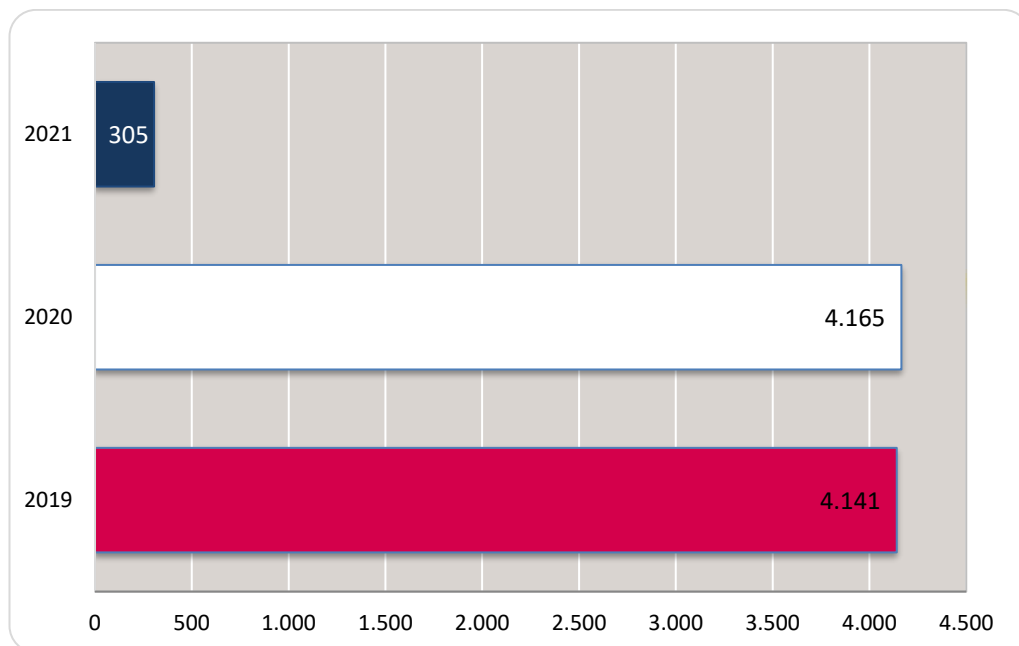
2.4 Verteilungen in die Kreise und kreisfreien Städte (gesamt)



Anpassungen der endgültigen Monatszahlen zu einem späteren Zeitpunkt sind möglich. Der Vergleich mit früheren Zuwanderungsberichten kann deshalb Differenzen aufweisen.

Erfasste Personengruppen: Asylsuchende, nachgeborene Kinder, Umverteilungen, Resettlement, humanitäre Aufnahmeprogramme, afghanische Ortskräfte, unerlaubt Eingereiste, Spätaussiedler und jüdische Zuwanderer.

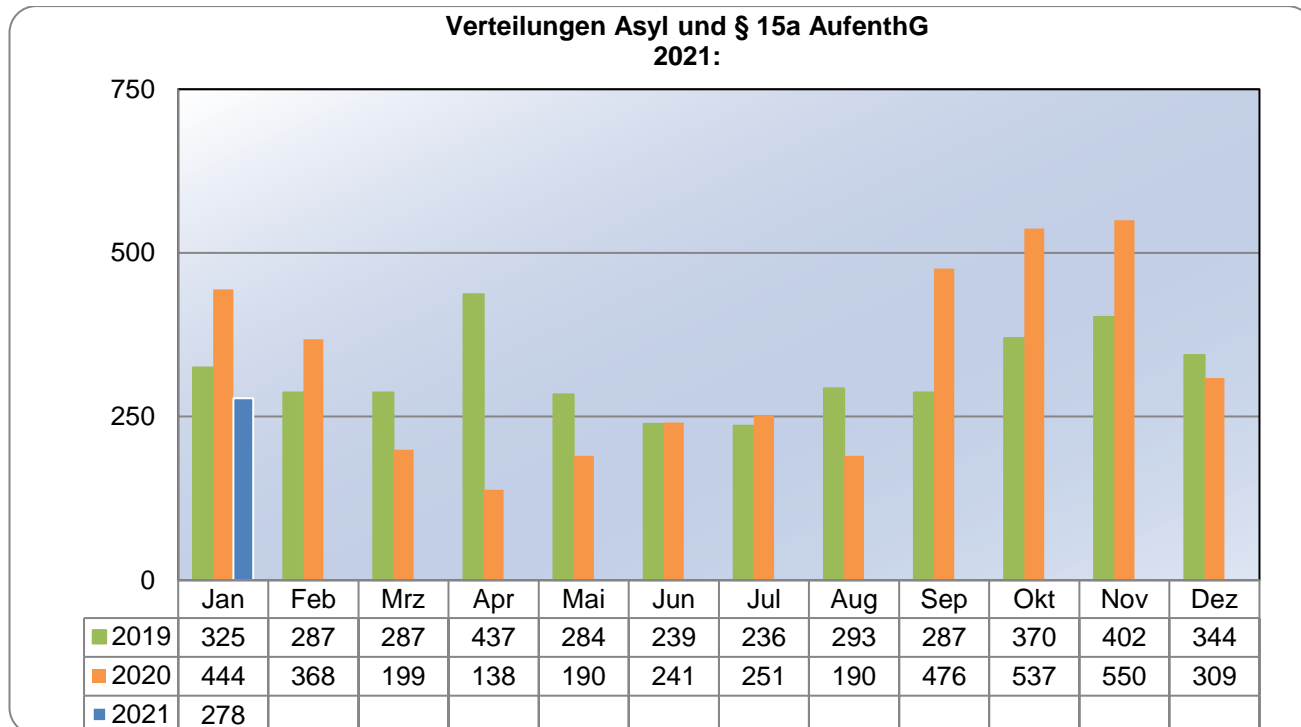
2.5 Kreisverteilungen im Jahresvergleich 2019 – 2021 (gesamt)



Angaben in Personen

2021: Erfassung vom 01.01. bis Ende des Berichtszeitraums

2.6 Verteilungen in die Kreise und kreisfreien Städte (Asyl und § 15a AufenthG)



Erfasste Personengruppen: Asylsuchende, nachgeborene Kinder, Umverteilungen, unerlaubt Eingereiste (gem. § 15a AufenthG)

3 Rückkehrmanagement in Schleswig-Holstein

Die folgenden Tabellen und Grafiken zeigen eine Jahresübersicht der Aufenthaltsbeendigungen in Schleswig-Holstein. Hierbei handelt es sich um Personen, die nach dem Dublin-Verfahren rücküberstellt, freiwillig ausgereist oder in das Herkunftsland bzw. aufnahmeverpflichtetes Drittland abgeschoben worden sind. Nachträgliche Erkenntnisse können zu Veränderungen bei den Werten der Vormonate führen. Die aktuellen Angaben können also von früheren Zuwanderungsberichten abweichen.

Im Berichtsmonat Januar gab es 7 geförderte/unterstützte freiwillige Ausreisen, 22 Person wurde abgeschoben und 10 Rücküberstellungen nach dem Dublin-Verfahren wurden durchgeführt.

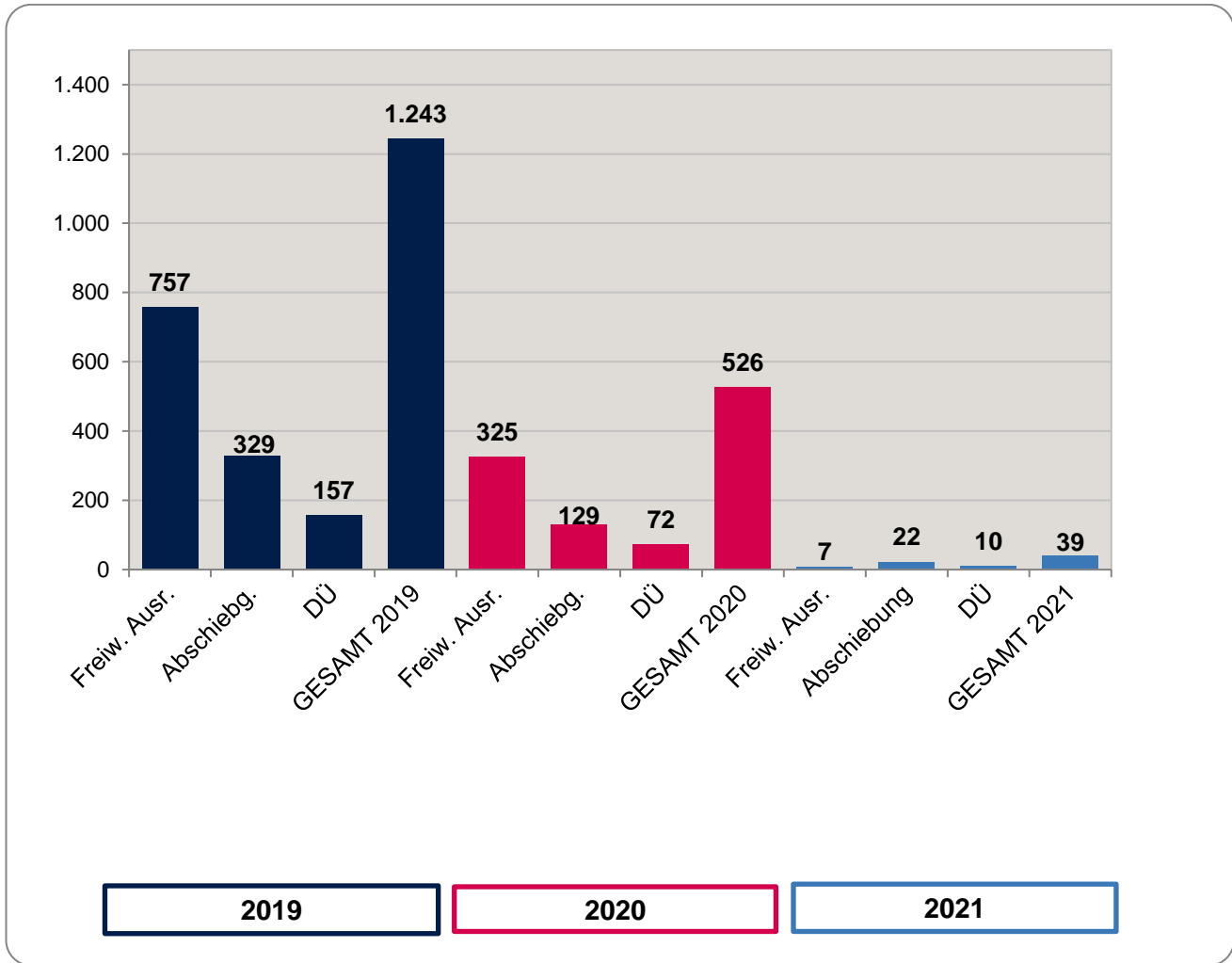
3.1 Aufenthaltsbeendigungen im Jahresvergleich

	Geförderte/unterstützte freiwillige Ausreisen		Abschiebungen in Herkunftsländer oder aufnahmeverpflichtete Drittländer ¹		Rücküberstellungen nach Dublinverfahren		Gesamt	
	Gesamt	Januar	Gesamt	Januar	Gesamt	Januar	Gesamt	Januar
2021	7	7	22	22	10	10	39	39
2020	325	32	129	27	72	9	526	68
2019	757		329		157		1.243	

*Einschl. Personen mit Schutzstatus in einem anderen Land
Ohne Verfahren in Zuständigkeit der Bundespolizei
Einschließlich Amtshilfefälle für andere Bundesländer*

¹ *Einschließlich Bewilligungen nach REAG/GARP (IOM) 2017/2018*

3.2 Aufenthaltsbeendigungen im Jahresvergleich 2018 – 2021



3.3 Aufenthaltsbeendigungen nach Herkunftsländern 2019 - 2021

Herkunftsländer	freiwillige Ausreisen ohne IOM ¹			freiwillige Ausreisen mit IOM ¹			Abschiebungen (inkl. Intern. Schutzberechtigter in andere EU-Staaten)			Dublin-Rücküberstellungen			Ausreisen Gesamt		
	2019	2020	2021	2019	2020	2021	2019	2020	2021	2019	2020	2021	2019	2020	2021
Afghanistan	13	1		6			10	14		28	19	1	57	34	1
Ägypten							1						1		
Albanien	110	49	2	3			66	10	4	2			181	59	6
Algerien	3	1		5			4	5		4	5		16	11	
Argentinien												1			1
Armenien	21	54		91	23		91			7	1		210	78	
Aserbaidshjan				2			3			1			6		
Äthiopien	1							3		8	3		9	6	
Australien		1												1	
Bangladesch	1	1											1	1	
Benin															
Bosnien-Herzegowina										1			1		
Brasilien	1	2											1	2	
Bulgarien							2	2					2	2	
China		2												2	
Chile								2	1					2	1
Dominikanische Rep.		1												1	
Ecuador															
Eritrea	2	1								5			7	1	
Estland		2												2	
Finnland															
Georgien	30	9	2	7	3		15	15	10		1		52	28	12
Ghana	4	2		1	2		2	2	1	2	1		9	7	1
Griechenland		1												1	
Indien		1					3	4		1	4		4	9	
Indonesien															
Irak	35	2	1	56	10		2	4	1	13	13	4	106	29	6
Iran	15	2		4	1		1	3		24	7		44	13	
Israel							1						1		
Italien	4	1											4	1	
Japan							1						1		
Jemen	1	1					1			2			4	1	
Jordanien		7								1			1	7	
Kanada															
Kamerun										1			1		
Kenia	1												1		
Kasachstan	1							2					1	2	
Kirgistan	1												1		
Kolumbien															
Kongo	1												1		
Korea															
Kuba		1												1	
Kosovo	8	14		3			22	7	1	5			38	21	1
Israel															
Lettland	1						1	1					2	1	
Libanon	1						1			2			4		
Liberia															
Libyen		2					1	1		3	1	1	4	4	1
Litauen	1						3						4		
Luxenburg	1												1		
Mali															
Malaysia	1												1		
Marokko	4	1		1			11			2	1		18	2	
Mazedonien	79	6		1			3						83	6	
Nordmazedonien		26						16			3				
Mauritius							1						1		
Mexiko															
Moldau	2												2		
Montenegro	17	1					1			1			19	1	
Nepal	1												1		
Namibia															
Neuseeland															
Niederlande							1						1		
Nigeria	10	2						1		7	1		17	4	
Norwegen															

Einschl. Personen mit Schutzstatus in einem anderen Land

Quelle: IOM, ABH, LaZuF

Herkunftsland und Zielland können differieren

Herkunftsländer	freiwillige Ausreisen ohne IOM ¹			freiwillige Ausreisen mit IOM ¹			Abschiebungen (inkl. Intern. Schutzberechtigter in andere EU-Staaten)			Dublin-Rücküberstellungen			Ausreisen Gesamt		
	2019	2020	2021	2019	2020	2021	2019	2020	2021	2019	2020	2021	2019	2020	2021
Pakistan							2						2		
Peru	1												1		
Philippinen		1												1	
Portugal															
Polen	1						7	8					8	8	
Rumänien	3						3	3	1				6	3	1
Russische Föderation	21	10		15	6		10	1	3	15	9	3	61	26	6
Saudi-Arabien	1												1		
Schweden								1						1	
Schweiz								1						1	
Senegal															
Serbien	104	35	1	1			33	6					138	41	1
Sierra Leone															
Slowakei															
Somalia	1	2					1			10	1		12	3	
Spanien															
Südafrika	1												1		
Staatenlos							1						1		
Syrien	12	4		13			15	2		9	1		49	7	
Tansania															
Tadschikistan		1												1	
Tschechische Republik	2						1						3		
Thailand	1	3											1	3	
Tunesien	1	1	1					2		1			2	3	1
Türkei	13	14		4			6	12		2	1		25	27	
Ukraine	4	3		2	1			1					6	5	
Uruguay		1												1	
Ungarn		1												1	
ungeklärt	2	2											2	2	
Usbekistan															
Vereinigte Staaten		1												1	
Vietnam	2	2					2						4	2	
Weißrussland	1	2											1	2	
Venezuela		2												2	
Mauritius															
Gesamt	542	279	7	215	46		329	129	22	157	72	10	1.243	526	39

¹ Mit dem humanitären Förderprogramm REAG/GARP unterstützen Bund und Länder die Menschen bei ihrer freiwilligen Ausreise; die Internationale Organisation für Migration (IOM) organisiert und betreut die Ausreise

4 Relevante Links

- **[Informationen der Landesregierung zur Zuwanderung in Schleswig-Holstein](https://schleswig-holstein.de/DE/Themen/Z/zuwanderung.html)**
<https://schleswig-holstein.de/DE/Themen/Z/zuwanderung.html>
- **[Landesregierung Schleswig-Holstein](http://www.schleswig-holstein.de/DE/Landesregierung/landesregierung_node.html)**
www.schleswig-holstein.de/DE/Landesregierung/landesregierung_node.html
- **[Bundesamt für Migration und Flüchtlinge](https://www.bamf.de/DE/Startseite/startseite_node.html)**
https://www.bamf.de/DE/Startseite/startseite_node.html
- **[ZBBS – Zentrale Bildungs- und Beratungsstelle für Migrantinnen und Migranten e.V.](http://www.zbbs-sh.de)**
www.zbbs-sh.de
- **[IQ Netzwerk Schleswig-Holstein](http://www.iq-netzwerk-sh.de)**
www.iq-netzwerk-sh.de
- **[Flüchtlingsrat Schleswig-Holstein e. V.](http://www.frsh.de/home)**
www.frsh.de/home
- **[AWO – Interkulturelle Arbeit](http://www.awo-sh.de/main/awo-interkulturell/)**
www.awo-sh.de/main/awo-interkulturell/
- **[Flucht und Migration – Diakonisches Werk Schleswig-Holstein](http://www.diakonie-sh.de/unsere-themen/flucht-und-migration)**
www.diakonie-sh.de/unsere-themen/flucht-und-migration
- **[Migration & Flucht: Der Paritätische Schleswig-Holstein](https://www.paritaet-sh.org/themen/migration-flucht.html)**
<https://www.paritaet-sh.org/themen/migration-flucht.html>
- **[DRK: Migration und Integration - Migration](http://www.drk-sh.de/angebote/migration-und-integration/migration.html)**
www.drk-sh.de/angebote/migration-und-integration/migration.html
- **[Türkische Gemeinde in Schleswig-Holstein e.V.](http://tqsh.de)**
<http://tqsh.de>

