

Zuwanderung in Schleswig-Holstein

Monatlicher Bericht

Februar 2021

Inhaltsverzeichnis

1	Aktuelle Informationen.....	3
2	Aufnahme über das Landesamt für Zuwanderung und Flüchtlinge 2021 (§ 52 AsylG).....	4
2.1	Folgeantragsteller im Jahresvergleich 2020/2021	4
2.2	Gesamtzugang im Jahresvergleich 2019 – 2021	5
2.2.1	Herkunftsländer, Sichere Herkunftsländer, Bleibeperspektive und Asylsuchende nach Geschlecht und Alter 2021	6
2.2.2	Herkunftsländer, Sichere Herkunftsländer, Bleibeperspektive und Asylsuchende nach Geschlecht und Alter 2020	7
2.2.3	Herkunftsländer, Sichere Herkunftsländer, Bleibeperspektive und Asylsuchende nach Geschlecht und Alter 2019	8
2.2.4	Herkunftsländer, Sichere Herkunftsländer, Bleibeperspektive und Asylsuchende nach Geschlecht und Alter 2018	9
2.3	Übersicht der Landesunterkünfte (Kapazitäten, Belegungen)	10
2.4	Verteilungen in die Kreise und kreisfreien Städte (gesamt).....	10
2.5	Kreisverteilungen im Jahresvergleich 2019 – 2021 (gesamt).....	11
2.6	Verteilungen in die Kreise und kreisfreien Städte (Asyl und § 15a AufenthG)	11
3	Rückkehrmanagement in Schleswig-Holstein	12
3.1	Aufenthaltsbeendigungen im Jahresvergleich	12
3.2	Aufenthaltsbeendigungen im Jahresvergleich 2018 – 2021.....	13
3.3	Aufenthaltsbeendigungen nach Herkunftsländern 2019 - 2021	14
4	Relevante Links	17

1 Aktuelle Informationen

Im Februar sind 277 Geflüchtete nach Schleswig-Holstein gekommen. Das Land hat aufgrund des Infektionsrisikos auf Reisen von Weiterleitungen in andere Bundesländer abgesehen. Einen Ausgleich nach dem Königsteiner Schlüssel wird Schleswig-Holstein vornehmen, wenn sich die Corona-Lage entspannt hat. Die drei zugangsstärksten Länder waren Syrien (108) Irak (47) und Afghanistan (39).

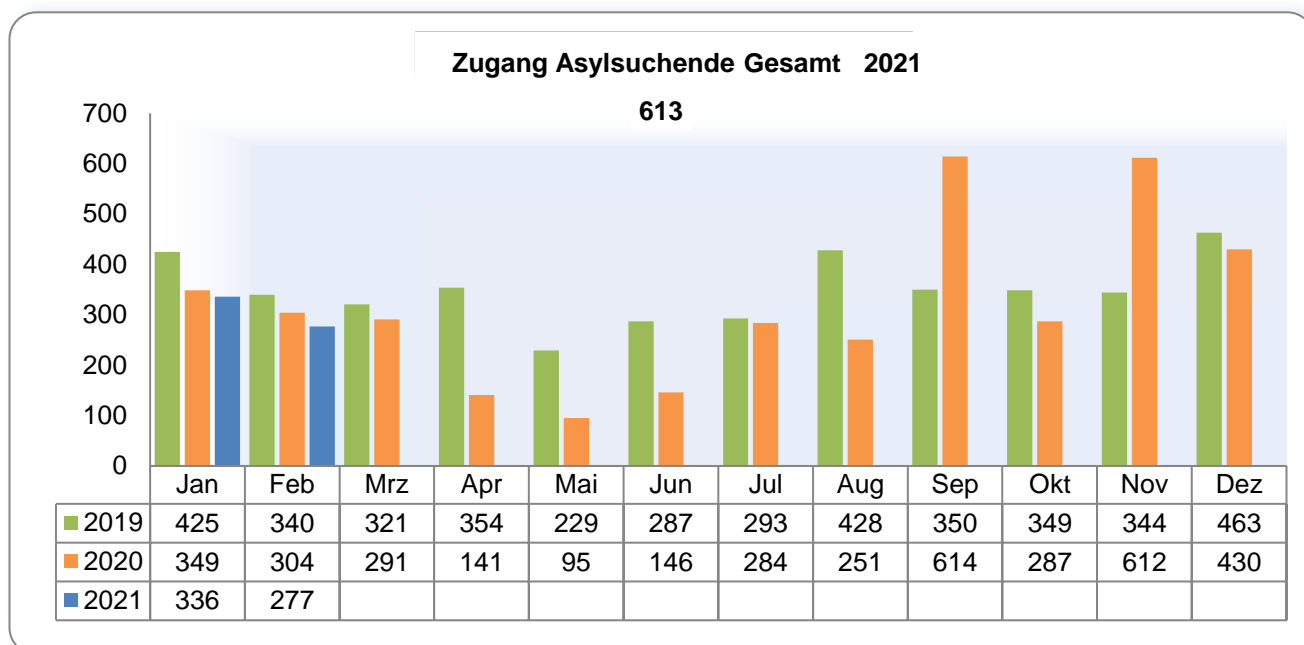
Unabhängig vom System der bundesweiten Erstverteilung der Asylsuchenden (EASY) hat das Landesamt für Zuwanderung und Flüchtlinge Mitte Februar damit begonnen, Geflüchtete kurz nach ihrer Ankunft nach Ende der Quarantänephase mit einem eigenen Bus unter Einhaltung von Corona-Präventionsmaßnahmen nach Bayern zu überführen. Das führt dazu, dass schon vor Wiederaufnahme der EASY- Weiterleitungen der Aufnahmeüberhang in Schleswig-Holstein teilweise abgebaut werden kann. Im Februar sind auf diesem Weg 35 Menschen nach Bayern überführt worden.

Der Zugang im Februar liegt rund 9 Prozent unter dem vom Februar 2020. Die durchschnittliche Belegung der Landesunterkünfte im Februar betrug in Neumünster 435, in Boostedt 421, in Rendsburg 516 und Bad Segeberg 179.

Im Berichtsmonat Februar gab es 16 freiwillige Ausreisen, 14 Person wurde abgeschoben und 5 nach dem Dublin-Verfahren in zuständige europäische Länder überstellt.

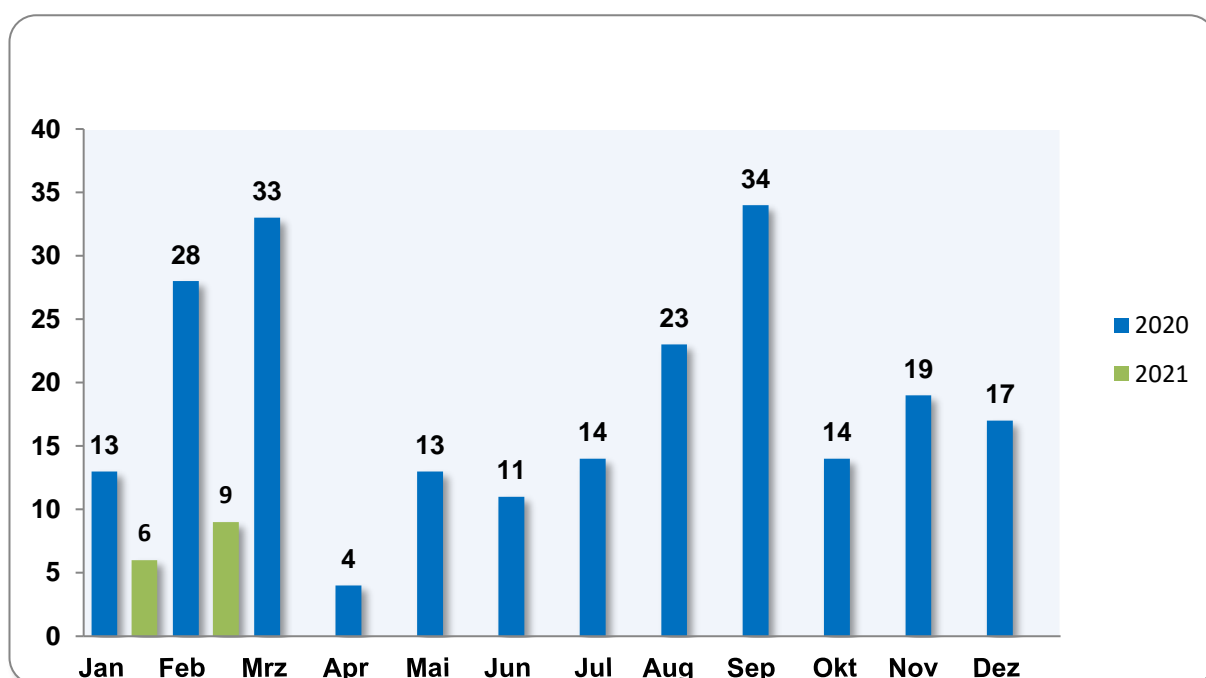
2 Aufnahme über das Landesamt für Zuwanderung und Flüchtlinge 2021 (§ 52 AsylG)

Die nachstehenden Grafiken und Tabellen beziehen sich auf Asylsuchende, die in der Erstaufnahmeeinrichtung Schleswig-Holstein nach „EASY“ registriert wurden und für deren Aufnahme das Land zuständig ist.



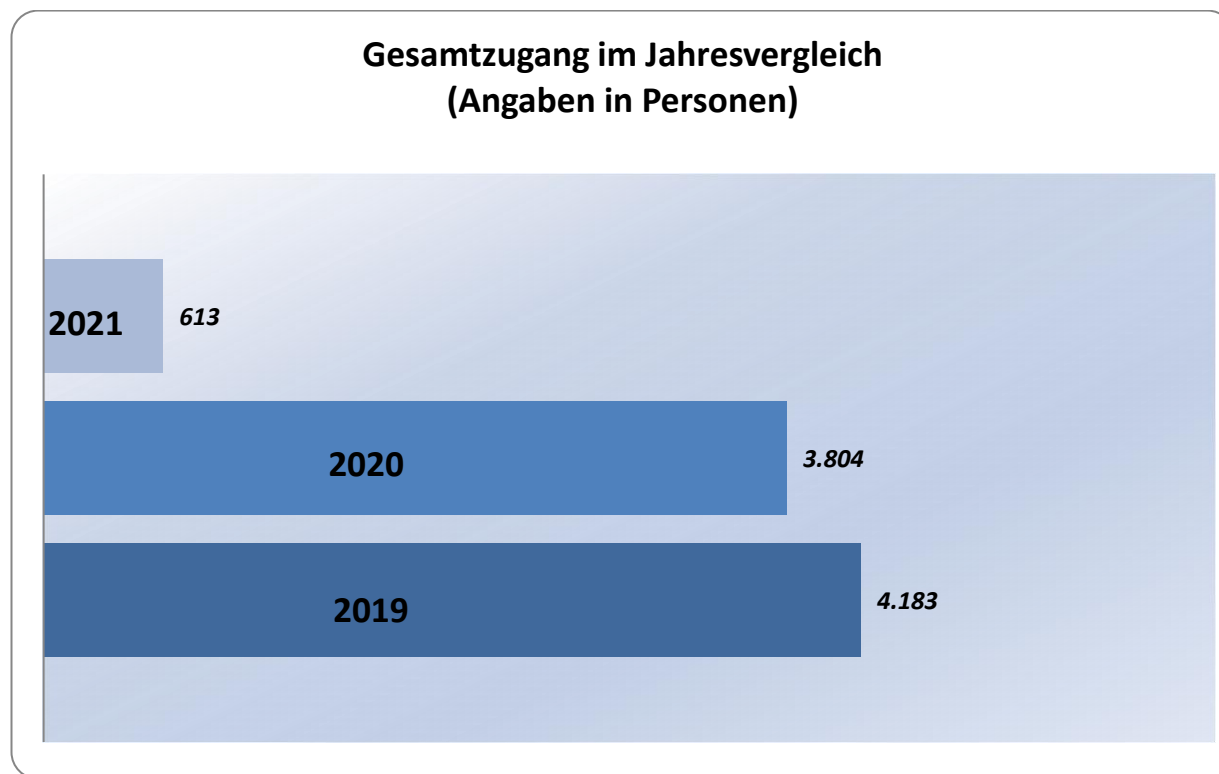
Anpassungen der endgültigen Monatszahlen zu einem späteren Zeitpunkt sind möglich. Der Vergleich mit früheren Zuwanderungsberichten kann deshalb Differenzen aufweisen.

2.1 Folgeantragsteller im Jahresvergleich 2020/2021



Diese Personen sind in den Landesunterkünften Neumünster oder Boostedt wohnverpflichtet, um die Erreichbarkeit für das Bundesamt für Migration und Flüchtlinge zu gewährleisten.

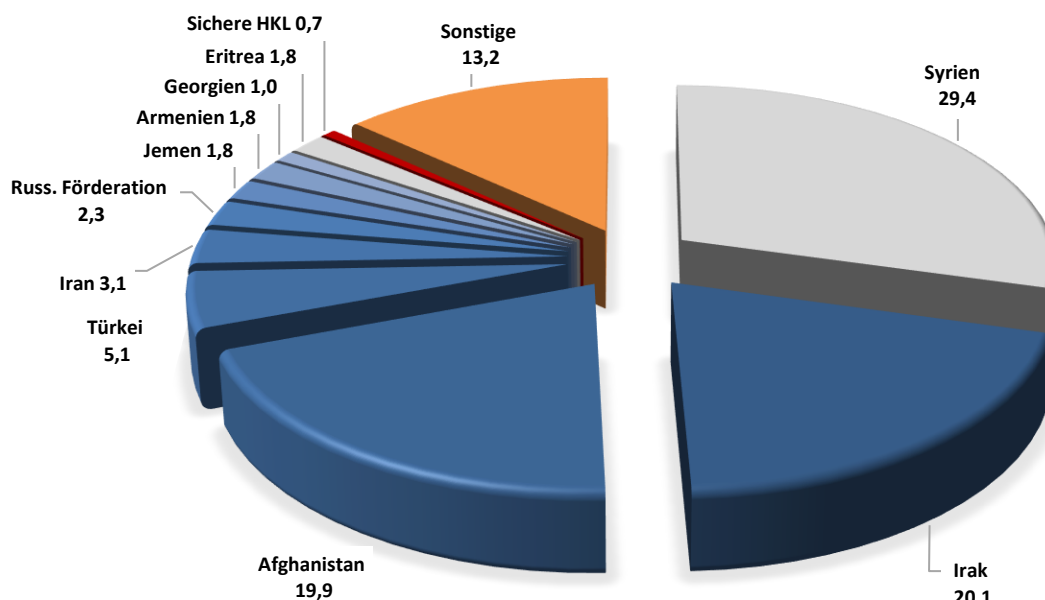
2.2 Gesamtzugang im Jahresvergleich 2019 – 2021



2021: Erfassung vom 01.01. bis Ende des Berichtszeitraums

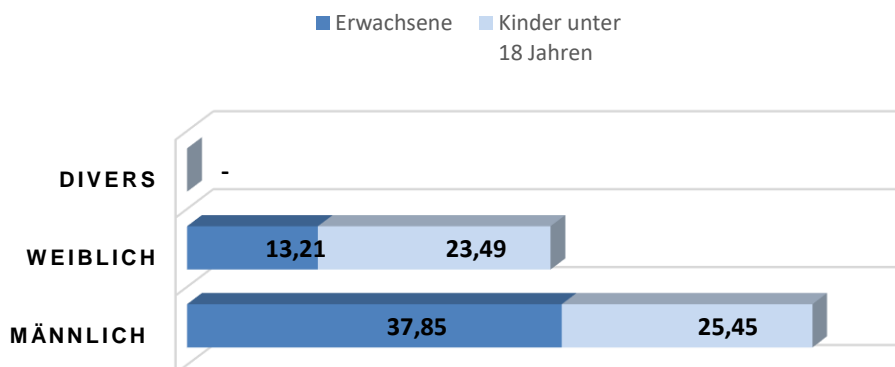
2.2.1 Herkunftsländer, Sichere Herkunftsländer, Bleibeperspektive und Asylsuchende nach Geschlecht und Alter 2021

Asylsuchende im Jahr 2021 (prozentualer Anteil)



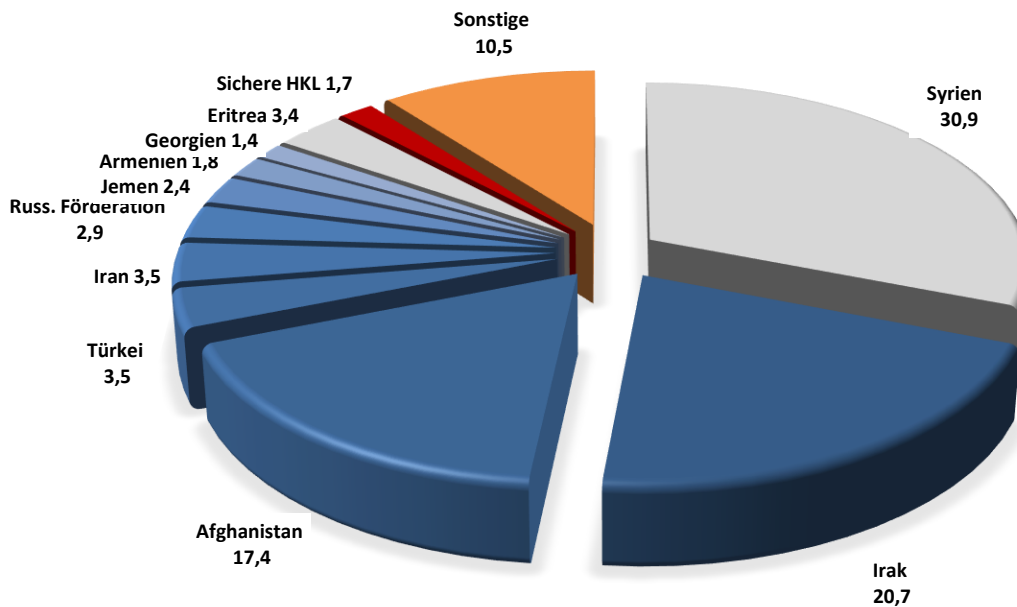
- Sichere Herkunftsländer: Albanien, Kosovo, Mazedonien, Montenegro, Serbien, Ghana, Senegal
- Die zehn zugangstärksten Staatsangehörigkeiten 2021
- Herkunftsländer mit guter Bleibeperspektive: Syrien, Eritrea

Asylsuchende im Jahr 2021 (prozentualer Anteil)



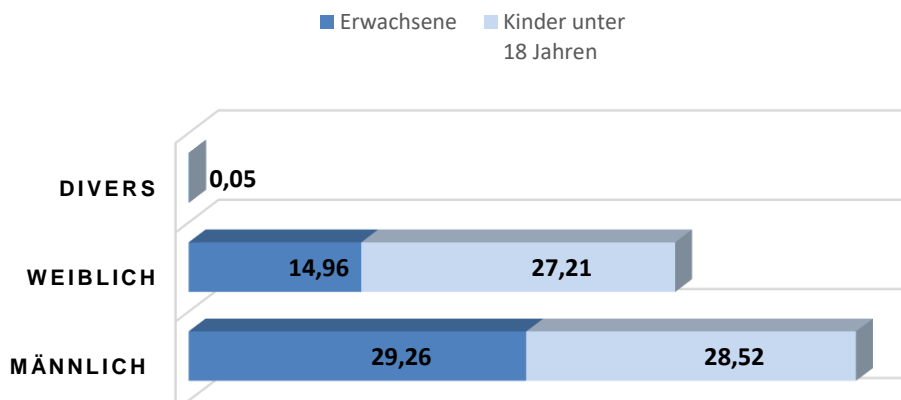
2.2.2 Herkunftsländer, Sichere Herkunftsländer, Bleibeperspektive und Asylsuchende nach Geschlecht und Alter 2020

**Asylsuchende im Jahr 2020
(prozentualer Anteil)**

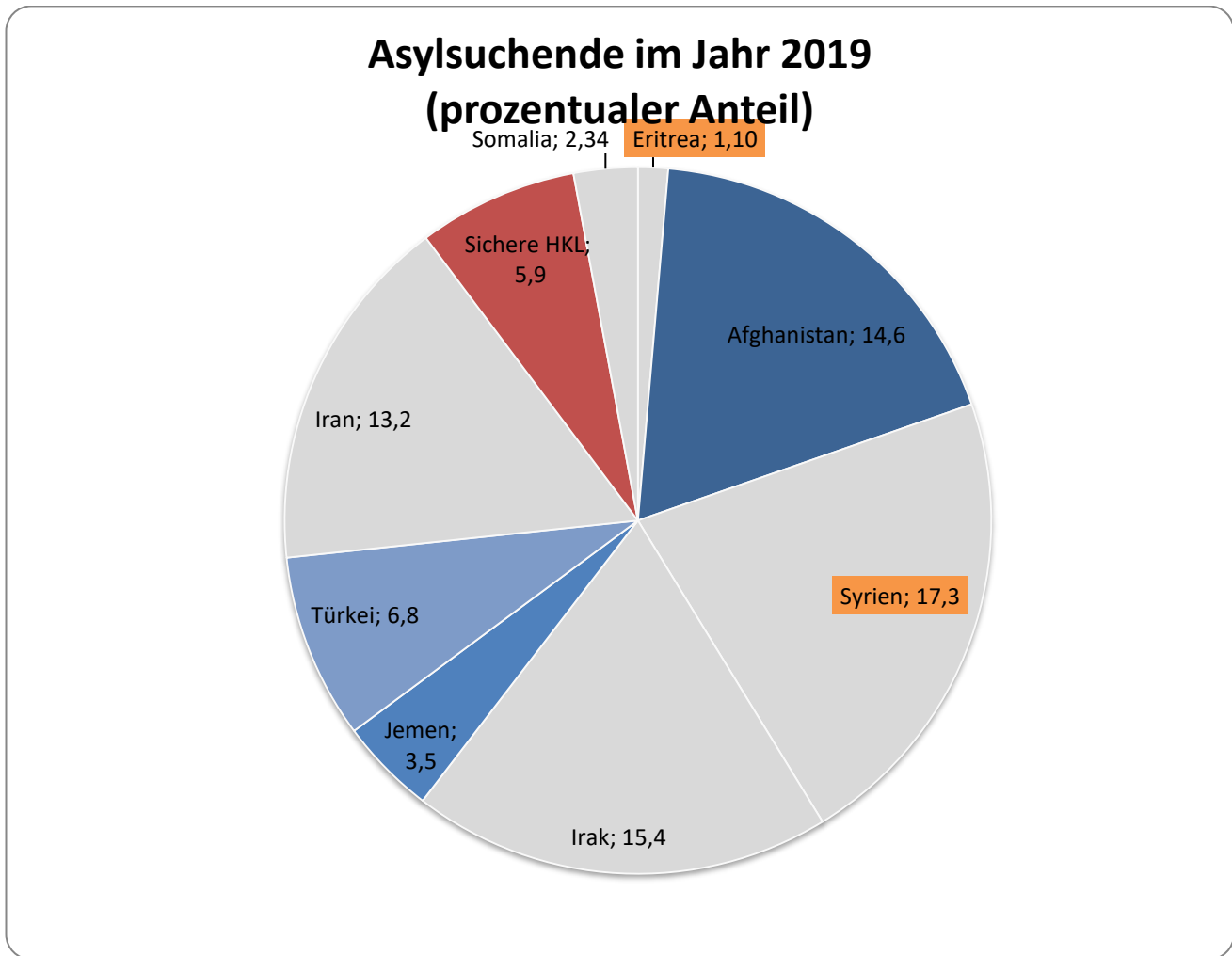


- *Sichere Herkunftsländer: Albanien, Kosovo, Mazedonien, Montenegro, Serbien, Ghana, Senegal*
- *Die zehn zugangstärksten Staatsangehörigkeiten 2020*
- *Herkunftsländer mit guter Bleibeperspektive: Syrien, Eritrea*

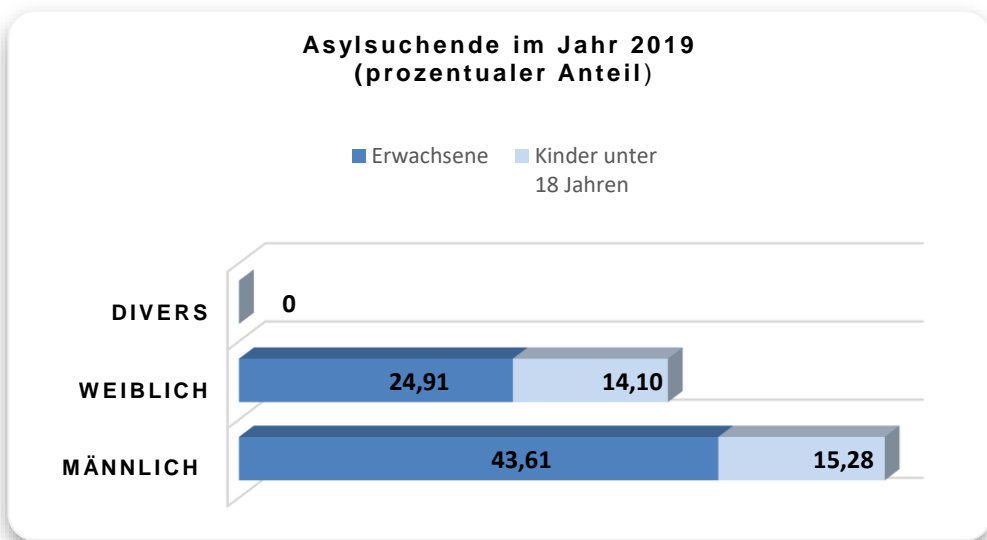
**Asylsuchende im Jahr 2020
(prozentualer Anteil)**



2.2.3 Herkunftsländer, Sichere Herkunftsländer, Bleibeperspektive und Asylsuchende nach Geschlecht und Alter 2019

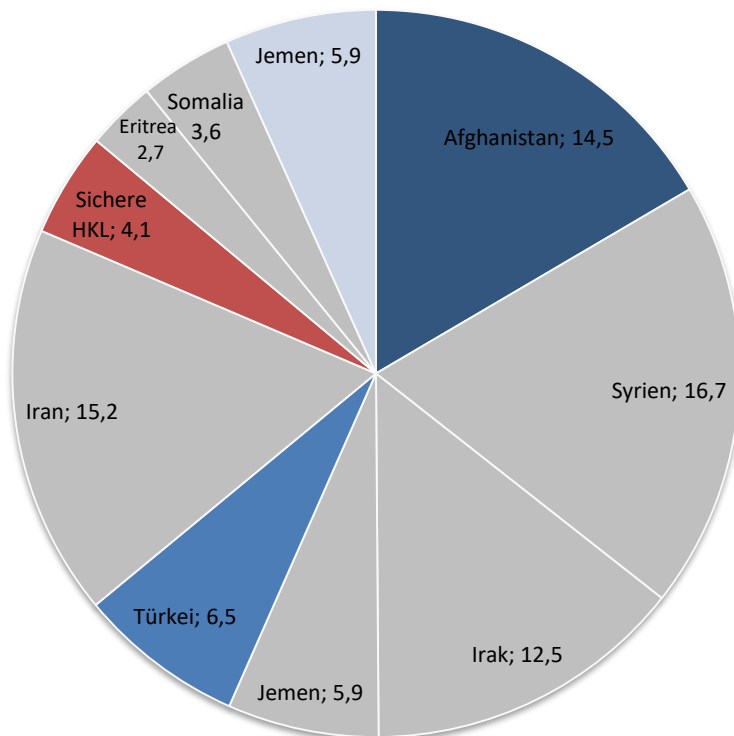


- Sichere Herkunftsländer: Albanien, Kosovo, Mazedonien, Montenegro, Serbien, Ghana, Senegal
 - Bis Juli 2019 als Herkunftsländer mit guter Bleibeperspektive eingestuft: Eritrea, Irak, Iran, Somalia, Syrien
 - Seit August 2019 als Herkunftsländer mit guter Bleibeperspektive eingestuft: Syrien, Eritrea
- Die sechs zugangsstärksten Herkunftsländer in SH: Syrien, Irak, Afghanistan, Iran, Türkei, Jemen



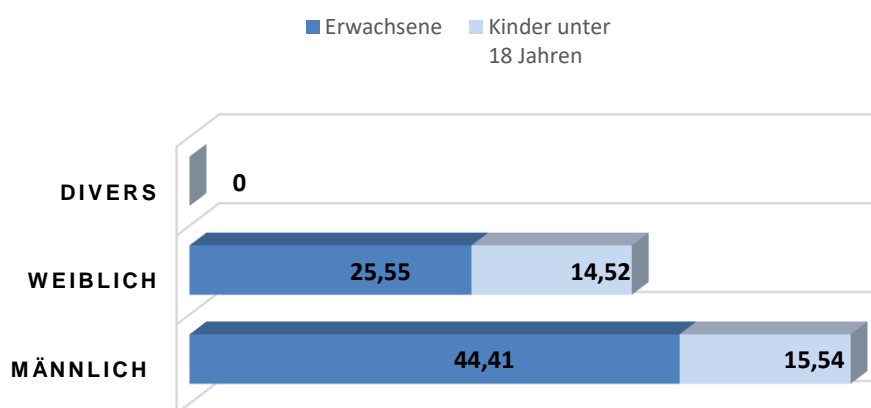
2.2.4 Herkunftsländer, Sichere Herkunftsländer, Bleibeperspektive und Asylsuchende nach Geschlecht und Alter 2018

**Asylsuchende im Jahr 2018
(prozentualer Anteil)**



- Sichere Herkunftsländer: Albanien, Kosovo, Mazedonien, Montenegro, Serbien, Ghana, Senegal
 - Herkunftsländer mit guter Bleibeperspektive: Syrien, Eritrea, Irak, Iran, Somalia, Jemen
- Die sechs zugangsstärksten Herkunftsländer in SH: Afghanistan, Syrien, Irak, Jemen, Türkei, Iran

**Asylsuchende im Jahr 2018
(prozentualer Anteil)**

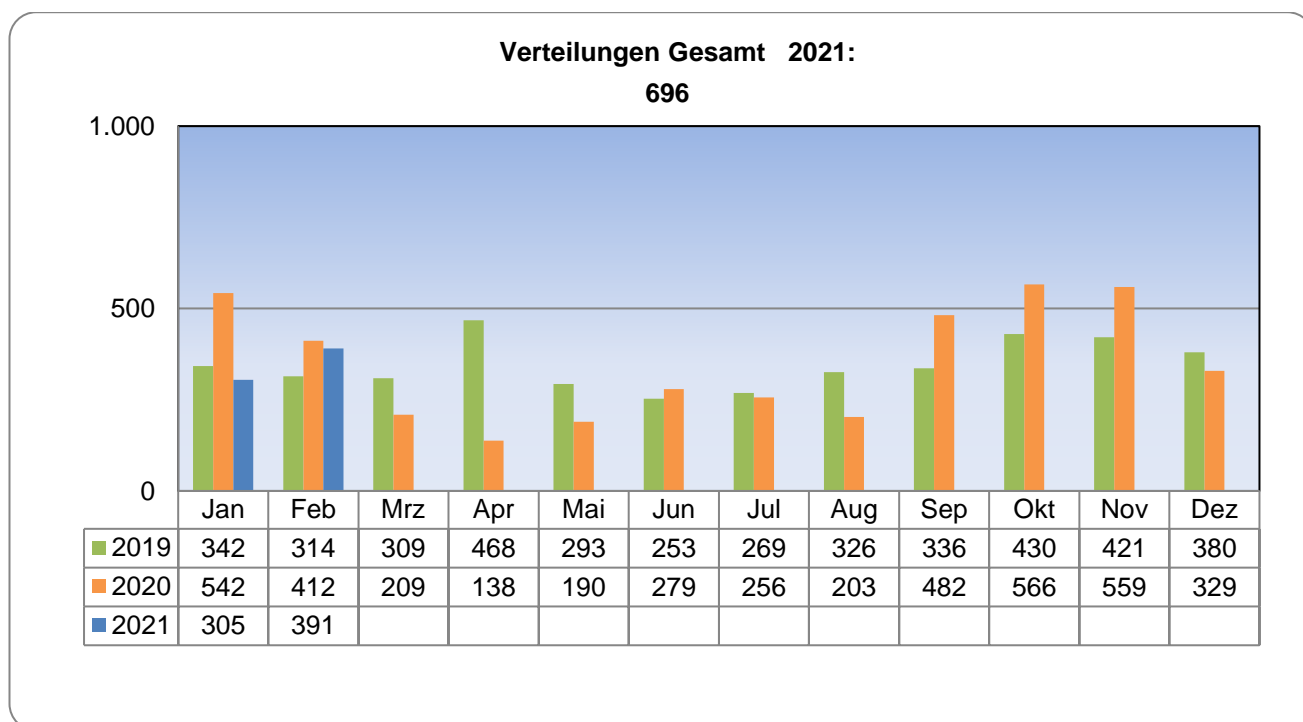


2.3 Übersicht der Landesunterkünfte (Kapazitäten, Belegungen)

Landesunterkunft	Kapazität (maximal)	Kapazität (aktuell)	Belegung	freie Plätze	freie Plätze (in %)
Neumünster	850	650	415	235	36 %
Boostedt	1.150	500	457	43	9 %
Rendsburg	1.000	600	497	103	17 %
Bad Segeberg	600	600	181	419	70 %
Gesamt	3.600	2.350	1.550	800	34 %

Stand: Letzter Tag des Berichtszeitraums; Abweichungen zwischen der Kapazität maximal und der Kapazität aktuell ergeben sich aus Umbau-/ Renovierungsmaßnahmen, Kontamination, Reinigungsbedarf, Familienbelegung etc.

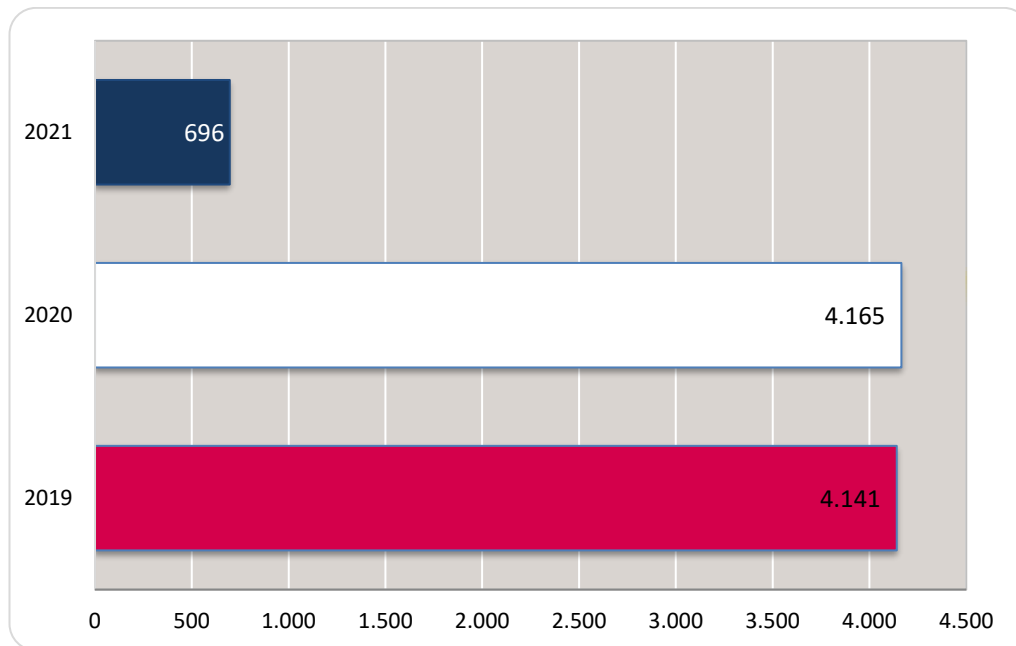
2.4 Verteilungen in die Kreise und kreisfreien Städte (gesamt)



Anpassungen der endgültigen Monatszahlen zu einem späteren Zeitpunkt sind möglich. Der Vergleich mit früheren Zuwanderungsberichten kann deshalb Differenzen aufweisen.

Erfasste Personengruppen: Asylsuchende, nachgeborene Kinder, Umverteilungen, Resettlement, humanitäre Aufnahmeprogramme, afghanische Ortskräfte, unerlaubt Eingereiste, Spätaussiedler und jüdische Zuwanderer.

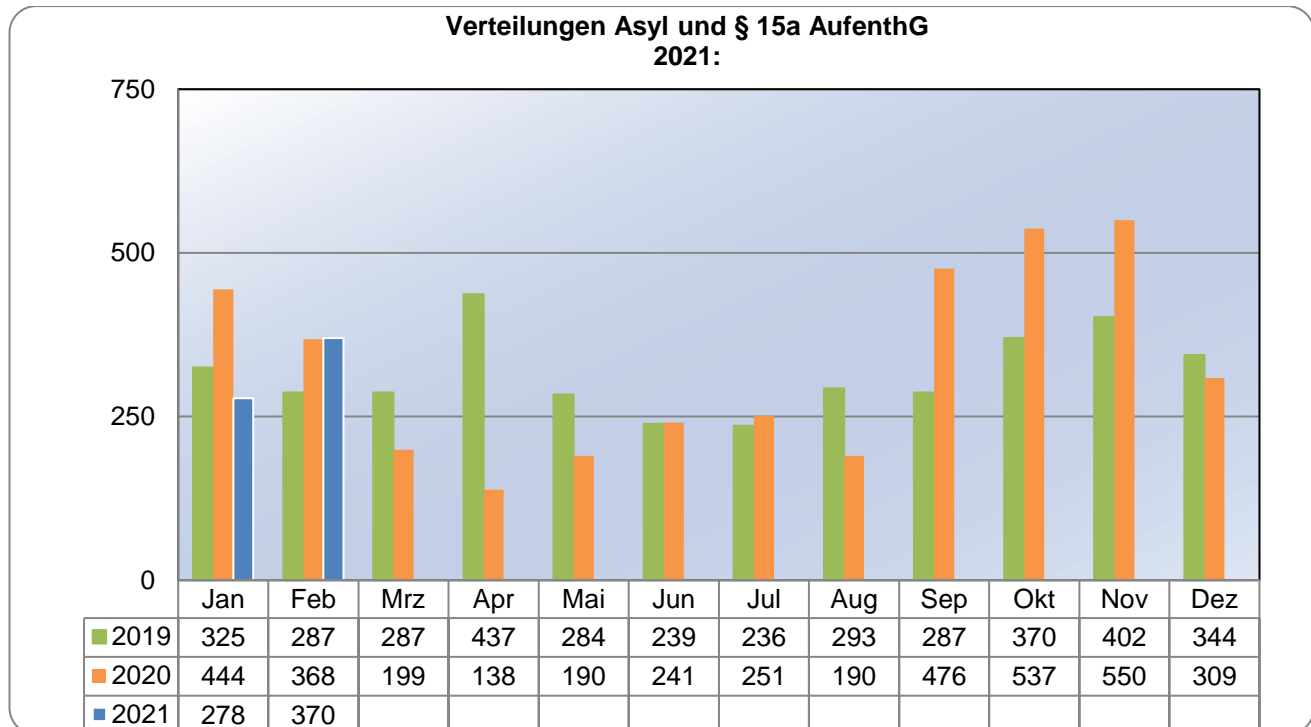
2.5 Kreisverteilungen im Jahresvergleich 2019 – 2021 (gesamt)



Angaben in Personen

2021: Erfassung vom 01.01. bis Ende des Berichtszeitraums

2.6 Verteilungen in die Kreise und kreisfreien Städte (Asyl und § 15a AufenthG)



Erfasste Personengruppen: Asylsuchende, nachgeborene Kinder, Umverteilungen, unerlaubt Eingereiste (gem. § 15a AufenthG)

3 Rückkehrmanagement in Schleswig-Holstein

Die folgenden Tabellen und Grafiken zeigen eine Jahresübersicht der Aufenthaltsbeendigungen in Schleswig-Holstein. Hierbei handelt es sich um Personen, die nach dem Dublin-Verfahren rücküberstellt, freiwillig ausgereist oder in das Herkunftsland bzw. aufnahmeverpflichtetes Drittland abgeschoben worden sind. Nachträgliche Erkenntnisse können zu Veränderungen bei den Werten der Vormonate führen. Die aktuellen Angaben können also von früheren Zuwanderungsberichten abweichen.

Im Berichtsmonat Februar gab es 16 geförderte/unterstützte freiwillige Ausreisen, 14 Person wurde abgeschoben und 5 Rücküberstellungen nach dem Dublin-Verfahren wurden durchgeführt.

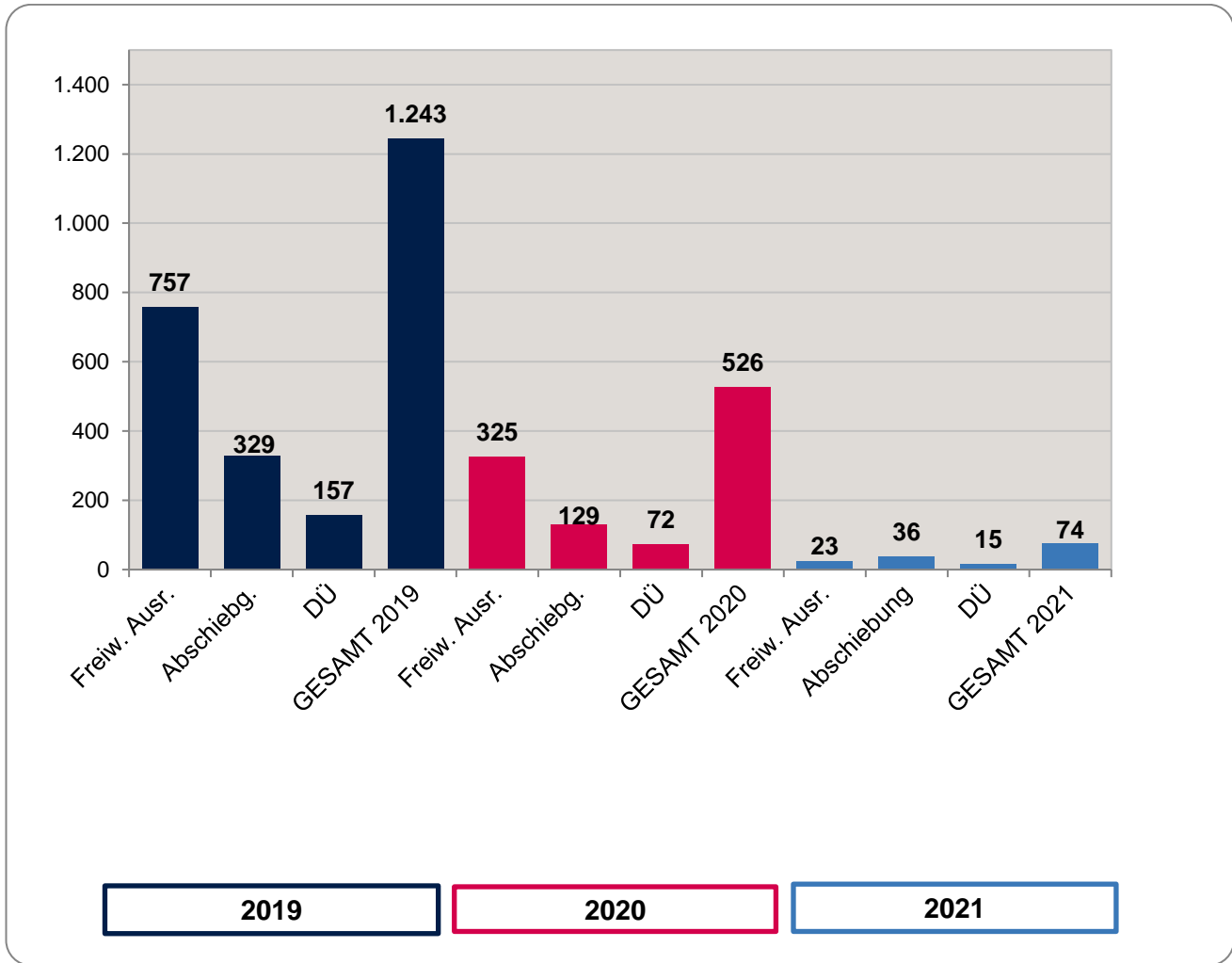
3.1 Aufenthaltsbeendigungen im Jahresvergleich

	Geförderte/unterstützte freiwillige Ausreisen		Abschiebungen in Herkunftsländer oder aufnahmeverpflichtete Drittländer ¹		Rücküberstellungen nach Dublinverfahren		Gesamt	
	Gesamt	Februar	Gesamt	Februar	Gesamt	Februar	Gesamt	Februar
2021	23	16	36	14	15	5	74	35
2020	325	32	129	27	72	9	526	68
2019	757		329		157		1.243	

*Einschl. Personen mit Schutzstatus in einem anderen Land
Ohne Verfahren in Zuständigkeit der Bundespolizei
Einschließlich Amtshilfefälle für andere Bundesländer*

¹ *Einschließlich Bewilligungen nach REAG/GARP (IOM) 2017/2018*

3.2 Aufenthaltsbeendigungen im Jahresvergleich 2018 – 2021



3.3 Aufenthaltsbeendigungen nach Herkunftsländern 2019 - 2021

Einschl. Personen mit Schutzstatus in einem anderen Land

Quelle: IOM, ABH, LaZuF

Herkunftsland und Zielland können differieren

Herkunftsländer	freiwillige Ausreisen ohne IOM ¹			freiwillige Ausreisen mit IOM ¹			Abschiebungen (inkl. Intern. Schutzberechtigter in andere EU-Staaten)			Dublin-Rück- überstellungen			Ausreisen Gesamt		
	2019	2020	2021	2019	2020	2021	2019	2020	2021	2019	2020	2021	2019	2020	2021
Pakistan			1				2						2		1
Peru	1												1		
Philippinen		1												1	
Portugal															
Polen	1						7	8	1				8	8	1
Rumänien	3						3	3	1				6	3	1
Russische Föderation	21	10		15	6		10	1	3	15	9	3	61	26	6
Saudi-Arabien	1												1		
Schweden								1						1	
Schweiz								1						1	
Senegal															
Serbien	104	35	1	1			33	6	3				138	41	4
Sierra Leone															
Slowakei															
Somalia	1	2					1			10	1		12	3	
Spanien															
Südafrika	1												1		
Staatenlos							1						1		
Syrien	12	4		13			15	2		9	1		49	7	
Tansania															
Tadschikistan		1												1	
Tschechische Republik	2						1						3		
Thailand	1	3											1	3	
Tunesien	1	1	1					2		1			2	3	1
Türkei	13	14	1	4			6	12		2	1		25	27	1
Ukraine	4	3		2	1			1	1				6	5	1
Uruguay		1												1	
Uganda			1												1
Ungarn		1												1	
ungeklärt	2	2	1										2	2	1
Usbekistan															
Vereinigte Staaten		1												1	
Vietnam	2	2					2						4	2	
Weißrussland	1	2											1	2	
Venezuela		2												2	
Mauritius															
Gesamt	542	279	21	215	46	2	329	129	36	157	72	15	1.243	526	74

¹ Mit dem humanitären Förderprogramm REAG/GARP unterstützen Bund und Länder die Menschen bei ihrer freiwilligen Ausreise; die Internationale Organisation für Migration (IOM) organisiert und betreut die Ausreise

4 Relevante Links

- **Informationen der Landesregierung zur Zuwanderung in Schleswig-Holstein**
<https://schleswig-holstein.de/DE/Themen/Z/zuwanderung.html>
- **Landesregierung Schleswig-Holstein**
www.schleswig-holstein.de/DE/Landesregierung/landesregierung_node.html
- **Bundesamt für Migration und Flüchtlinge**
https://www.bamf.de/DE/Startseite/startseite_node.html
- **ZBBS – Zentrale Bildungs- und Beratungsstelle für Migrantinnen und Migranten e.V.**
www.zbbs-sh.de
- **IQ Netzwerk Schleswig-Holstein**
www.iq-netzwerk-sh.de
- **Flüchtlingsrat Schleswig-Holstein e. V.**
www.frsh.de/home
- **AWO – Interkulturelle Arbeit**
www.awo-sh.de/main/awo-interkulturell/
- **Flucht und Migration – Diakonisches Werk Schleswig-Holstein**
www.diakonie-sh.de/unsere-themen/flucht-und-migration
- **Migration & Flucht: Der Paritätische Schleswig-Holstein**
<https://www.paritaet-sh.org/themen/migration-flucht.html>
- **DRK: Migration und Integration - Migration**
www.drk-sh.de/angebote/migration-und-integration/migration.html
- **Türkische Gemeinde in Schleswig-Holstein e.V.**
<http://tqsh.de>

