

# Zuwanderung in Schleswig-Holstein

Monatlicher Bericht

*Juni 2021*

## Inhaltsverzeichnis

1	Aktuelle Informationen.....	3
2	Aufnahme über das Landesamt für Zuwanderung und Flüchtlinge 2021 (§ 52 AsylG).....	4
2.1	Folgeantragsteller im Jahresvergleich 2020/2021 .....	4
2.2	Gesamtzugang im Jahresvergleich 2019 – 2021 .....	5
2.2.1	Herkunftsländer, Sichere Herkunftsländer, Bleibeperspektive und Asylsuchende nach Geschlecht und Alter 2021 .....	6
2.2.2	Herkunftsländer, Sichere Herkunftsländer, Bleibeperspektive und Asylsuchende nach Geschlecht und Alter 2020 .....	7
2.2.3	Herkunftsländer, Sichere Herkunftsländer, Bleibeperspektive und Asylsuchende nach Geschlecht und Alter 2019 .....	8
2.2.4	Herkunftsländer, Sichere Herkunftsländer, Bleibeperspektive und Asylsuchende nach Geschlecht und Alter 2018 .....	9
2.3	Übersicht der Landesunterkünfte (Kapazitäten, Belegungen) .....	10
2.4	Verteilungen in die Kreise und kreisfreien Städte (gesamt).....	10
2.5	Kreisverteilungen im Jahresvergleich 2019 – 2021 (gesamt) .....	11
2.6	Verteilungen in die Kreise und kreisfreien Städte (Asyl und § 15a AufenthG) .....	11
3	Rückkehrmanagement in Schleswig-Holstein .....	12
3.1	Aufenthaltsbeendigungen im Jahresvergleich .....	12
3.2	Aufenthaltsbeendigungen im Jahresvergleich 2018 – 2021.....	13
3.3	Aufenthaltsbeendigungen nach Herkunftsländern 2019 - 2021 .....	14
4	Landesaufnahmeprogramm LAP 500 .....	16
5	Relevante Links .....	17

## 1 Aktuelle Informationen

Im Juni 2021 sind 278 Geflüchtete nach Schleswig-Holstein gekommen. Das sind rund 33 Prozent mehr als im Mai. Der Vergleich mit dem Juni 2020 – damals hat Schleswig-Holstein 146 Geflüchtete aufgenommen – ist aufgrund der Corona-Lage vor einem Jahr nur bedingt aussagekräftig. Die Zugangszahlen liegen aber etwa auf dem Niveau vom Juni 2019. Das Land hat bis Ende Juni auf Weiterleitungen in andere Bundesländern nach dem EASY-Verteilsystem verzichtet. Damit sollte vermieden werden, dass Geflüchtete und auch andere Reisende in öffentlichen Verkehrsmitteln wie der Bahn einem vermeidbaren Infektionsrisiko ausgesetzt werden. Mit der Wiederaufnahme des EASY-Verteilsystems werden die Quoten nach dem Königsteiner Schlüssel nun nach und nach wieder ausgeglichen. Die drei zugangsstärksten Länder waren Syrien (88,) Irak (52) und Afghanistan (52).

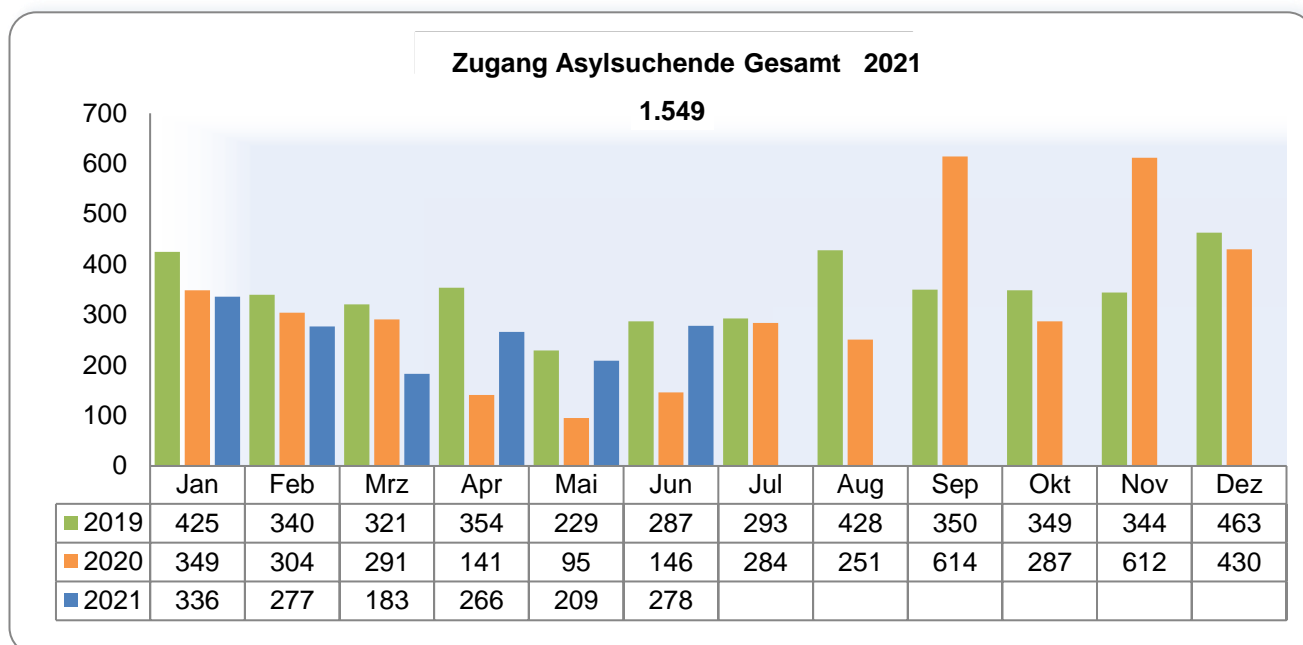
Die durchschnittliche Belegung der Landesunterkünfte im Juni betrug in Neumünster 378, in Boostedt 374, in Rendsburg 468 und Bad Segeberg 178.

Im Juni haben sich 19 Personen zur freiwilligen Ausreise entschieden, 16 Menschen wurde abgeschoben und 4 nach dem Dublin-Verfahren in zuständige europäische Länder überstellt.

Die Corona-Infektionslage in den Landesunterkünften ist noch entspannt. Nach einigen Wochen Ruhe werden allerdings seit Mitte Juli vereinzelt wieder Infektionsfälle festgestellt. 76 Prozent der impfbaren Bewohnerinnen und Bewohner waren bei Redaktionsschluss erstgeimpft, 56 Prozent hatten bereits die zweite Dosis erhalten. Durch die wieder gestiegene Zahl der Neuzugänge schwankt die Impfquote von Tag zu Tag.

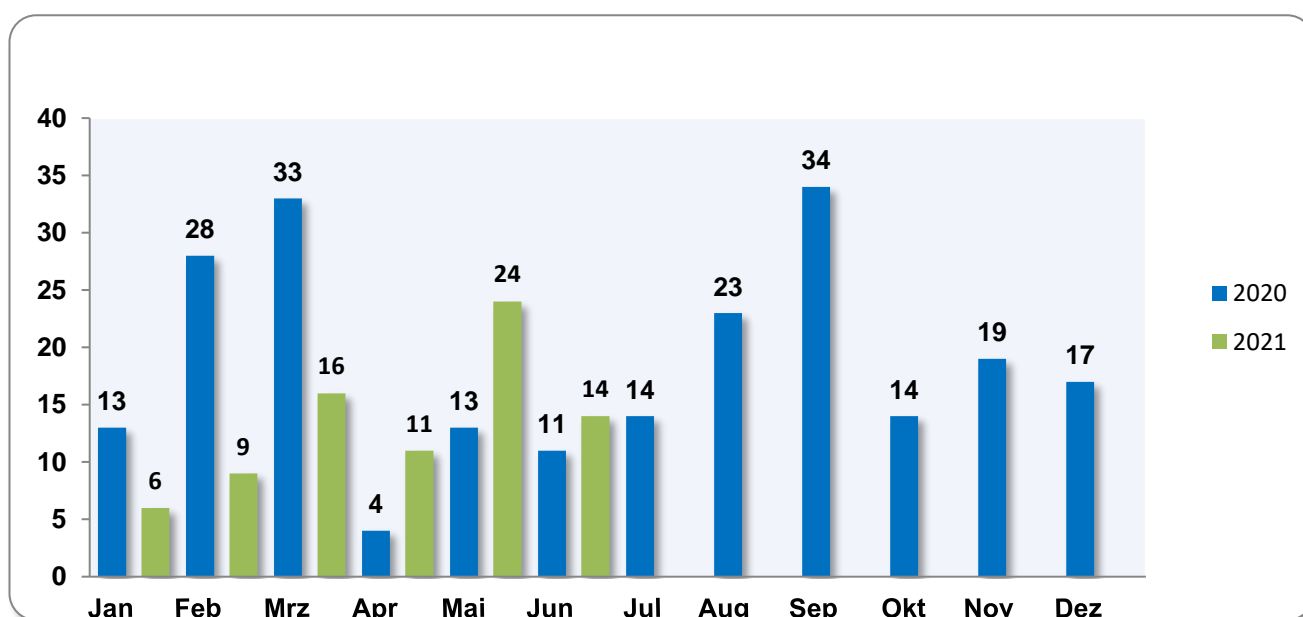
## 2 Aufnahme über das Landesamt für Zuwanderung und Flüchtlinge 2021 (§ 52 AsylG)

Die nachstehenden Grafiken und Tabellen beziehen sich auf Asylsuchende, die in der Erstaufnahmeeinrichtung Schleswig-Holstein nach „EASY“ registriert wurden und für deren Aufnahme das Land zuständig ist.



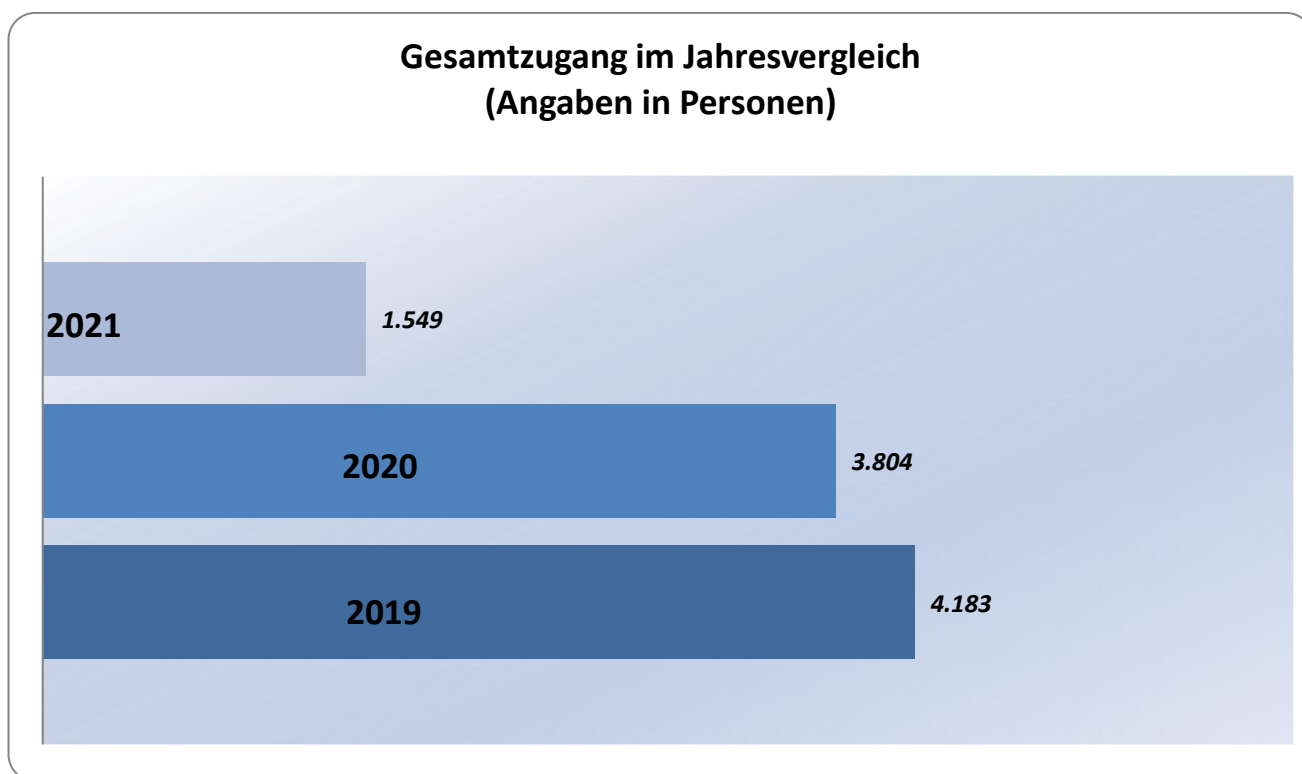
Anpassungen der endgültigen Monatszahlen zu einem späteren Zeitpunkt sind möglich. Der Vergleich mit früheren Zuwanderungsberichten kann deshalb Differenzen aufweisen.

### 2.1 Folgeantragsteller im Jahresvergleich 2020/2021



Diese Personen sind in den Landesunterkünften Neumünster oder Boostedt wohnverpflichtet, um die Erreichbarkeit für das Bundesamt für Migration und Flüchtlinge zu gewährleisten.

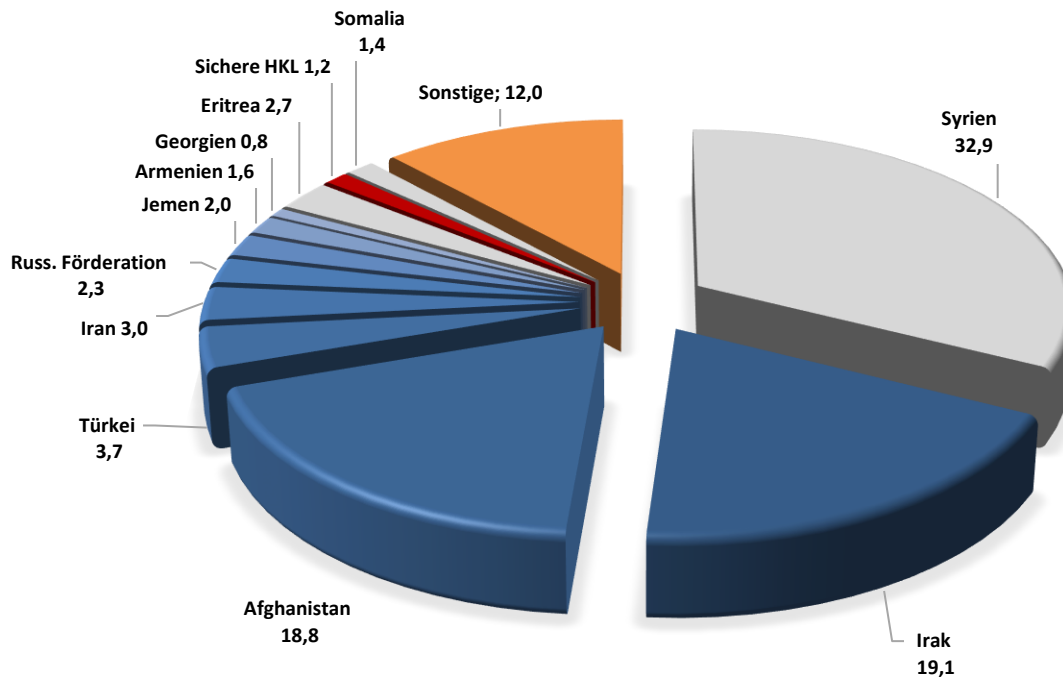
## 2.2 Gesamtzugang im Jahresvergleich 2019 – 2021



*2021: Erfassung vom 01.01. bis Ende des Berichtszeitraums*

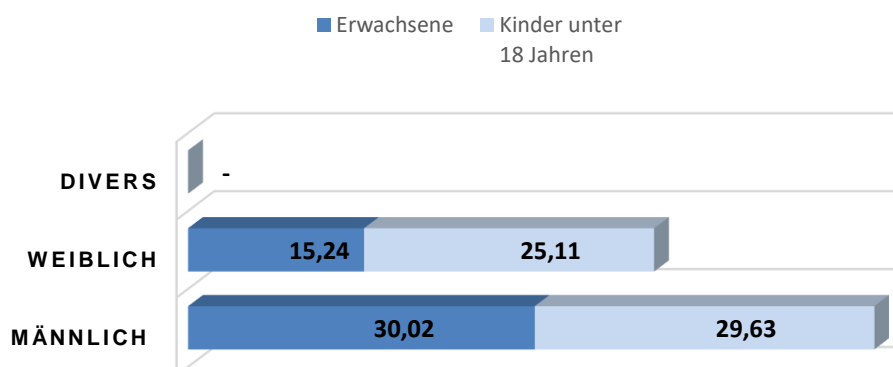
**2.2.1 Herkunftsländer, Sichere Herkunftsländer, Bleibeperspektive und Asylsuchende nach Geschlecht und Alter 2021**

**Asylsuchende im Jahr 2021  
(prozentualer Anteil)**



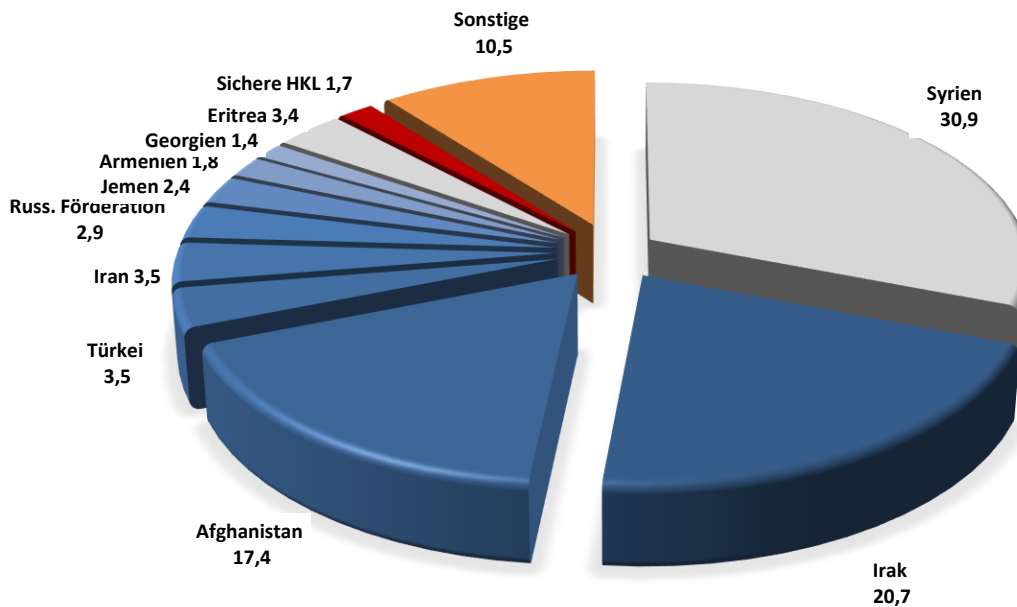
- Sichere Herkunftsländer: Albanien, Kosovo, Mazedonien, Montenegro, Serbien, Ghana, Senegal
- Die zehn zugangsstärksten Staatsangehörigkeiten 2021
- Herkunftsländer mit guter Bleibeperspektive: Syrien, Eritrea, Somalia (seit März 2021)

**Asylsuchende im Jahr 2021  
(prozentualer Anteil)**



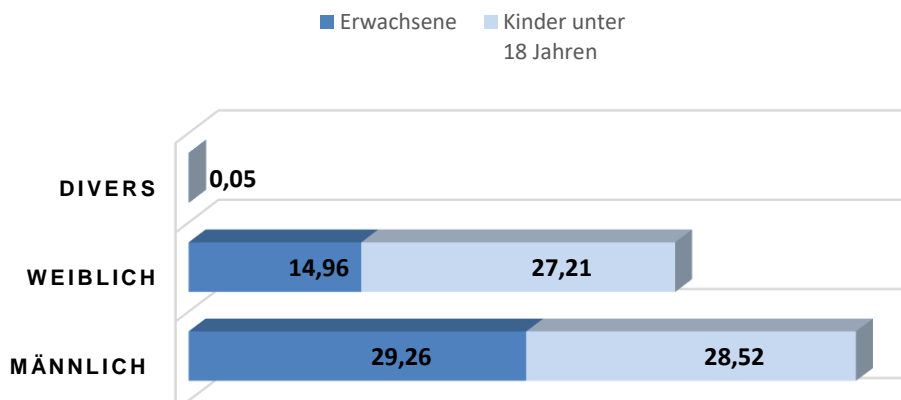
2.2.2 Herkunftsländer, Sichere Herkunftsländer, Bleibeperspektive und Asylsuchende nach Geschlecht und Alter 2020

Asylsuchende im Jahr 2020  
(prozentualer Anteil)

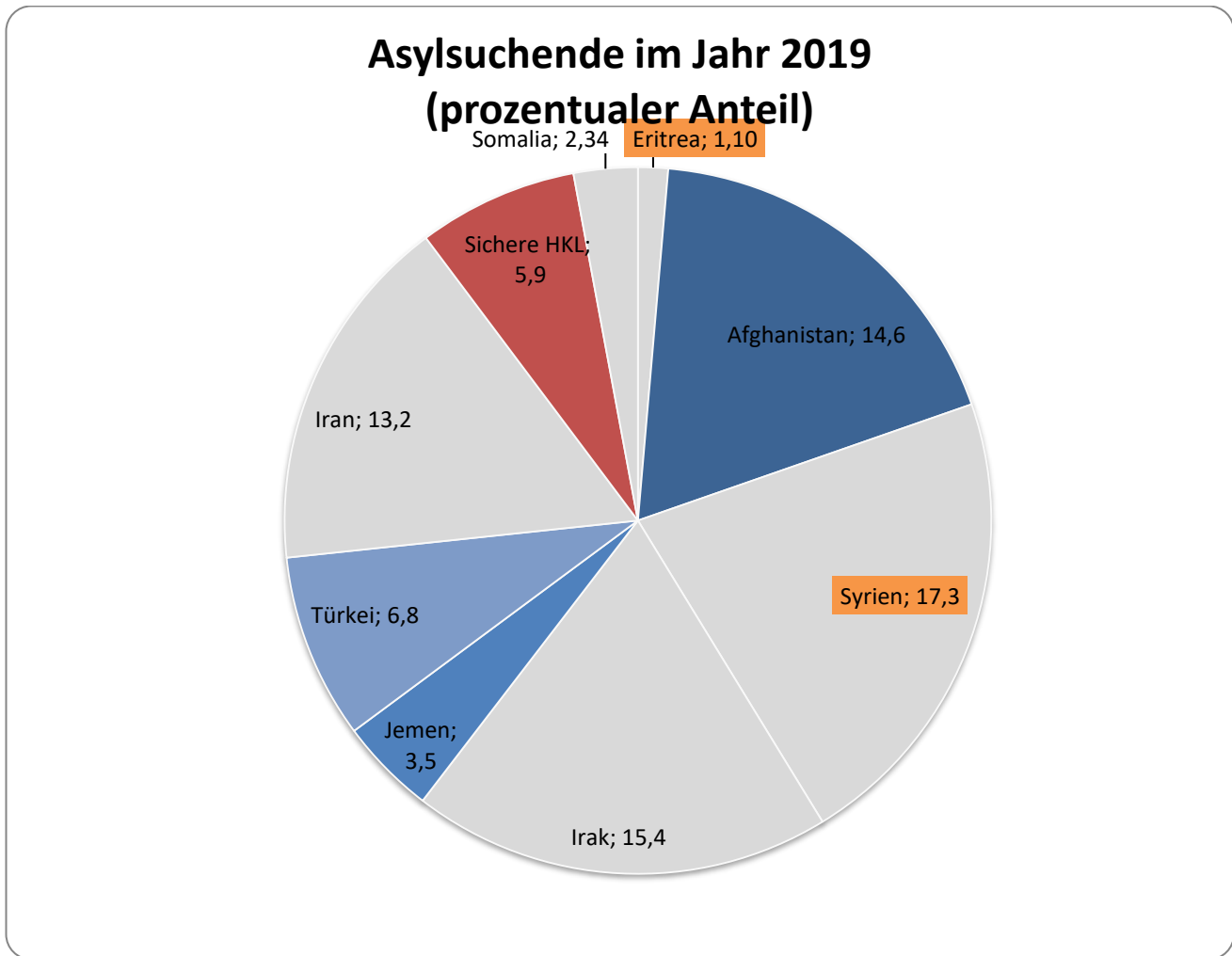


- Sichere Herkunftsländer: Albanien, Kosovo, Mazedonien, Montenegro, Serbien, Ghana, Senegal
- Die zehn zugangstärksten Staatsangehörigkeiten 2020
- Herkunftsländer mit guter Bleibeperspektive: Syrien, Eritrea

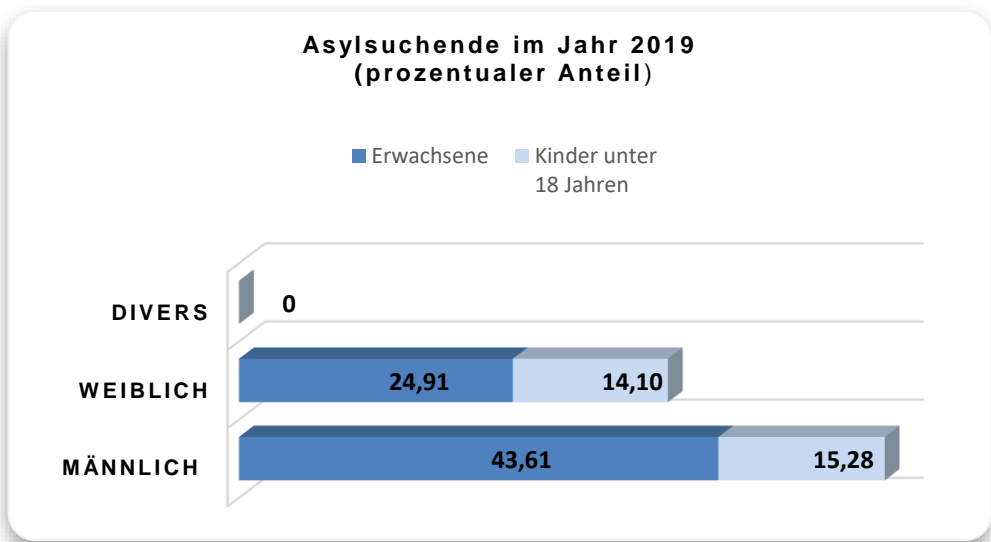
Asylsuchende im Jahr 2020  
(prozentualer Anteil)



2.2.3 Herkunftsländer, Sichere Herkunftsländer, Bleibeperspektive und Asylsuchende nach Geschlecht und Alter 2019



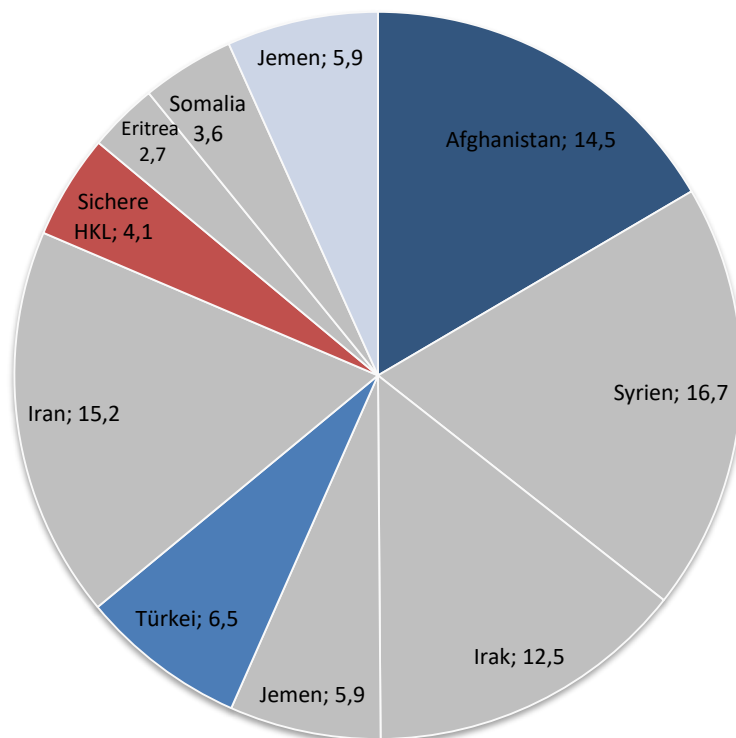
- Sichere Herkunftsländer: Albanien, Kosovo, Mazedonien, Montenegro, Serbien, Ghana, Senegal
  - Bis Juli 2019 als Herkunftsländer mit guter Bleibeperspektive eingestuft: Eritrea, Irak, Iran, Somalia, Syrien
  - Seit August 2019 als Herkunftsländer mit guter Bleibeperspektive eingestuft: Syrien, Eritrea
- Die sechs zugangsstärksten Herkunftsländer in SH: Syrien, Irak, Afghanistan, Iran, Türkei, Jemen





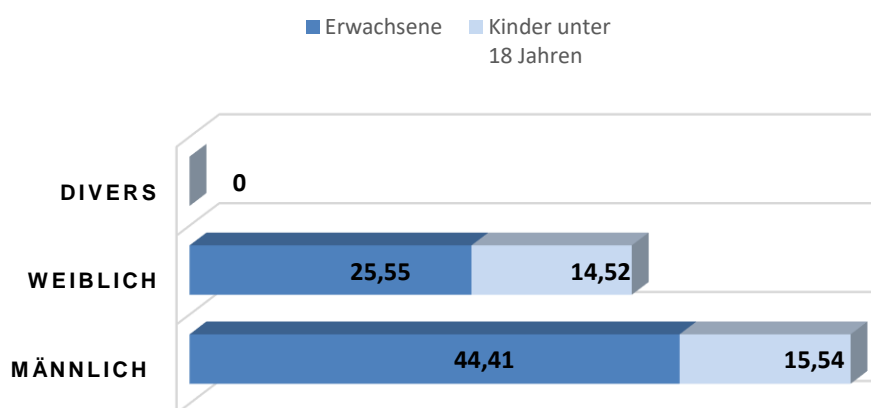
## 2.2.4 Herkunftsländer, Sichere Herkunftsländer, Bleibeperspektive und Asylsuchende nach Geschlecht und Alter 2018

**Asylsuchende im Jahr 2018  
(prozentualer Anteil)**



- Sichere Herkunftsländer: Albanien, Kosovo, Mazedonien, Montenegro, Serbien, Ghana, Senegal
  - Herkunftsländer mit guter Bleibeperspektive: Syrien, Eritrea, Irak, Iran, Somalia, Jemen
- Die sechs zugangsstärksten Herkunftsländer in SH: Afghanistan, Syrien, Irak, Jemen, Türkei, Iran

**Asylsuchende im Jahr 2018  
(prozentualer Anteil)**

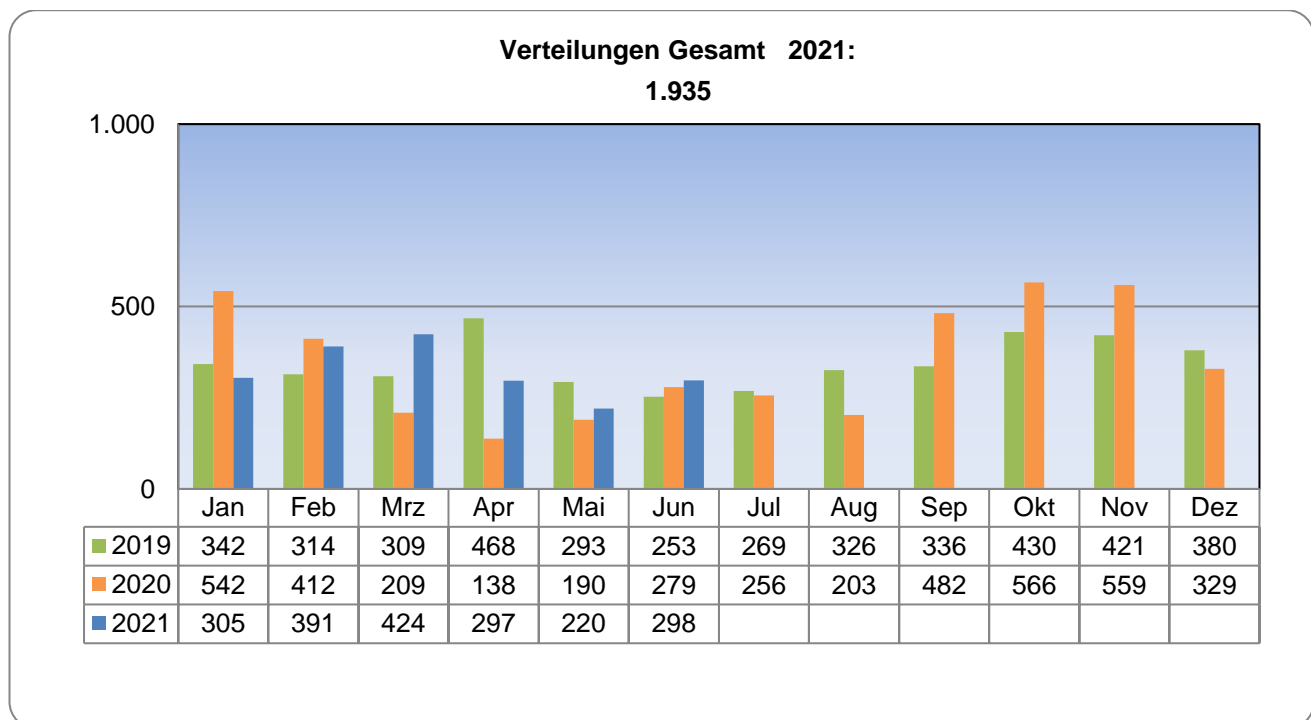


## 2.3 Übersicht der Landesunterkünfte (Kapazitäten, Belegungen)

Landesunterkunft	Kapazität (maximal)	Kapazität (aktuell)	Belegung	freie Plätze	freie Plätze (in %)
Neumünster	850	650	371	279	43 %
Boostedt	1.150	500	454	46	9 %
Rendsburg	1.000	600	495	105	18 %
Bad Segeberg	600	600	196	404	67 %
<b>Gesamt</b>	<b>3.600</b>	<b>2.350</b>	<b>1.516</b>	<b>834</b>	<b>35 %</b>

Stand: Letzter Tag des Berichtszeitraums; Abweichungen zwischen der Kapazität maximal und der Kapazität aktuell ergeben sich aus Umbau-/ Renovierungsmaßnahmen, Kontamination, Reinigungsbedarf, Familienbelegung etc.

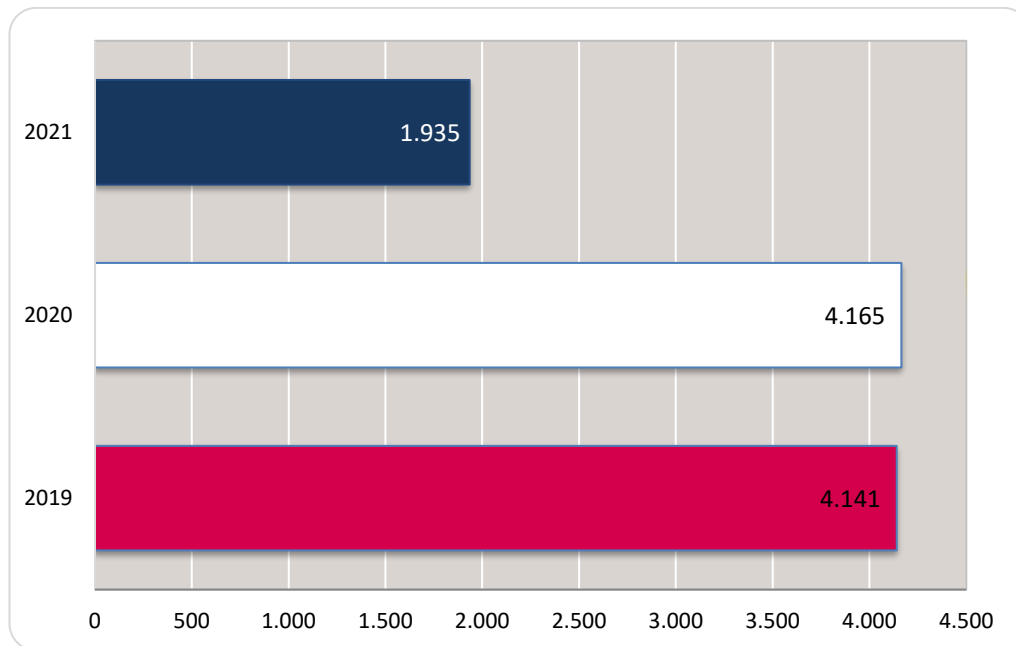
## 2.4 Verteilungen in die Kreise und kreisfreien Städte (gesamt)



Anpassungen der endgültigen Monatszahlen zu einem späteren Zeitpunkt sind möglich. Der Vergleich mit früheren Zuwanderungsberichten kann deshalb Differenzen aufweisen.

Erfasste Personengruppen: Asylsuchende, nachgeborene Kinder, Umverteilungen, Resettlement, humanitäre Aufnahmeprogramme, afghanische Ortskräfte, unerlaubt Eingereiste, Spätaussiedler und jüdische Zuwanderer.

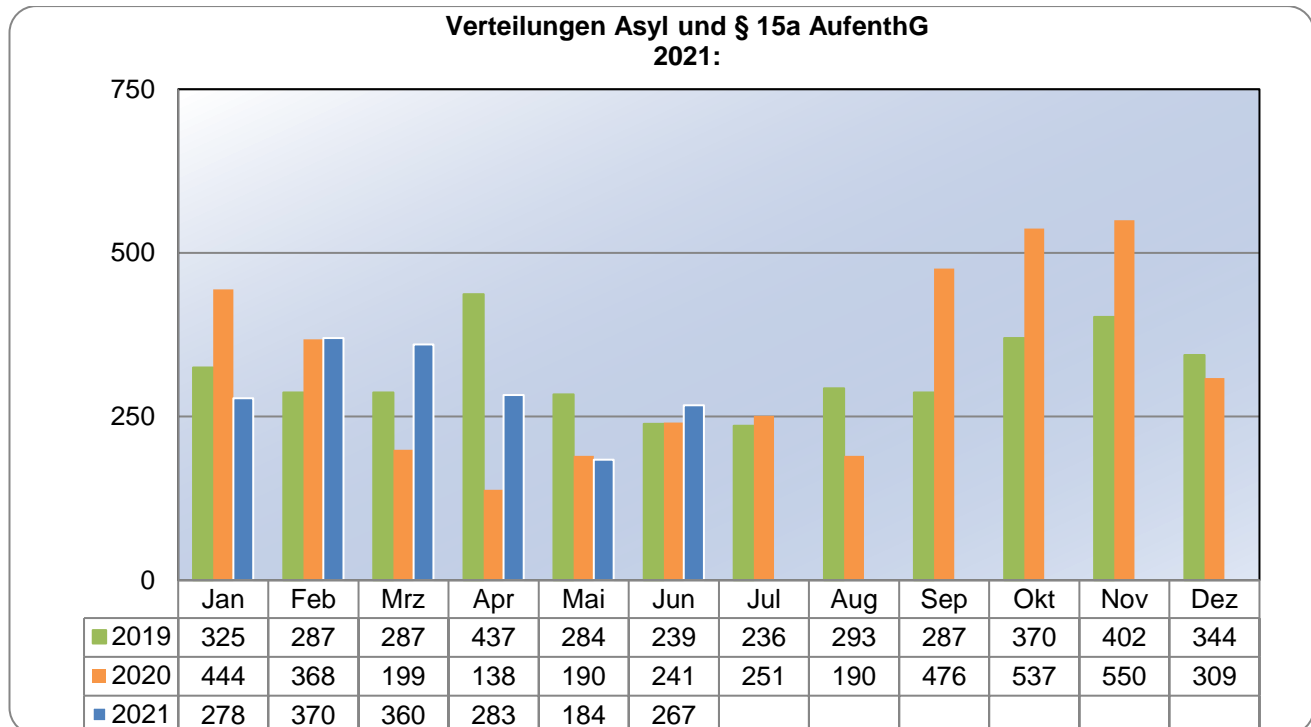
## 2.5 Kreisverteilungen im Jahresvergleich 2019 – 2021 (gesamt)



Angaben in Personen

2021: Erfassung vom 01.01. bis Ende des Berichtszeitraums

## 2.6 Verteilungen in die Kreise und kreisfreien Städte (Asyl und § 15a AufenthG)



Erfasste Personengruppen: Asylsuchende, nachgeborene Kinder, Umverteilungen, unerlaubt Eingereiste (gem. § 15a AufenthG)

### 3 Rückkehrmanagement in Schleswig-Holstein

Die folgenden Tabellen und Grafiken zeigen eine Jahresübersicht der Aufenthaltsbeendigungen in Schleswig-Holstein. Hierbei handelt es sich um Personen, die nach dem Dublin-Verfahren rücküberstellt, freiwillig ausgereist oder in das Herkunftsland bzw. aufnahmeverpflichtetes Drittland abgeschoben worden sind. Nachträgliche Erkenntnisse können zu Veränderungen bei den Werten der Vormonate führen. Die aktuellen Angaben können also von früheren Zuwanderungsberichten abweichen.

Im Berichtsmont Juni gab es 19 geförderte/unterstützte freiwillige Ausreisen, 16 Person wurde abgeschoben und 4 Rücküberstellungen nach dem Dublin-Verfahren wurden durchgeführt.

#### 3.1 Aufenthaltsbeendigungen im Jahresvergleich

	Geförderte/unterstützte freiwillige Ausreisen		Abschiebungen in Herkunftsländer oder aufnahmeverpflichtete Drittländer <sup>1</sup>		Rücküberstellungen nach Dublinverfahren		Gesamt	
	Gesamt	Juni	Gesamt	Juni	Gesamt	Juni	Gesamt	Juni
<b>2021</b>	91	19	98	16	44	4	233	39
2020	325		129		72		526	
2019	757		329		157		1.243	

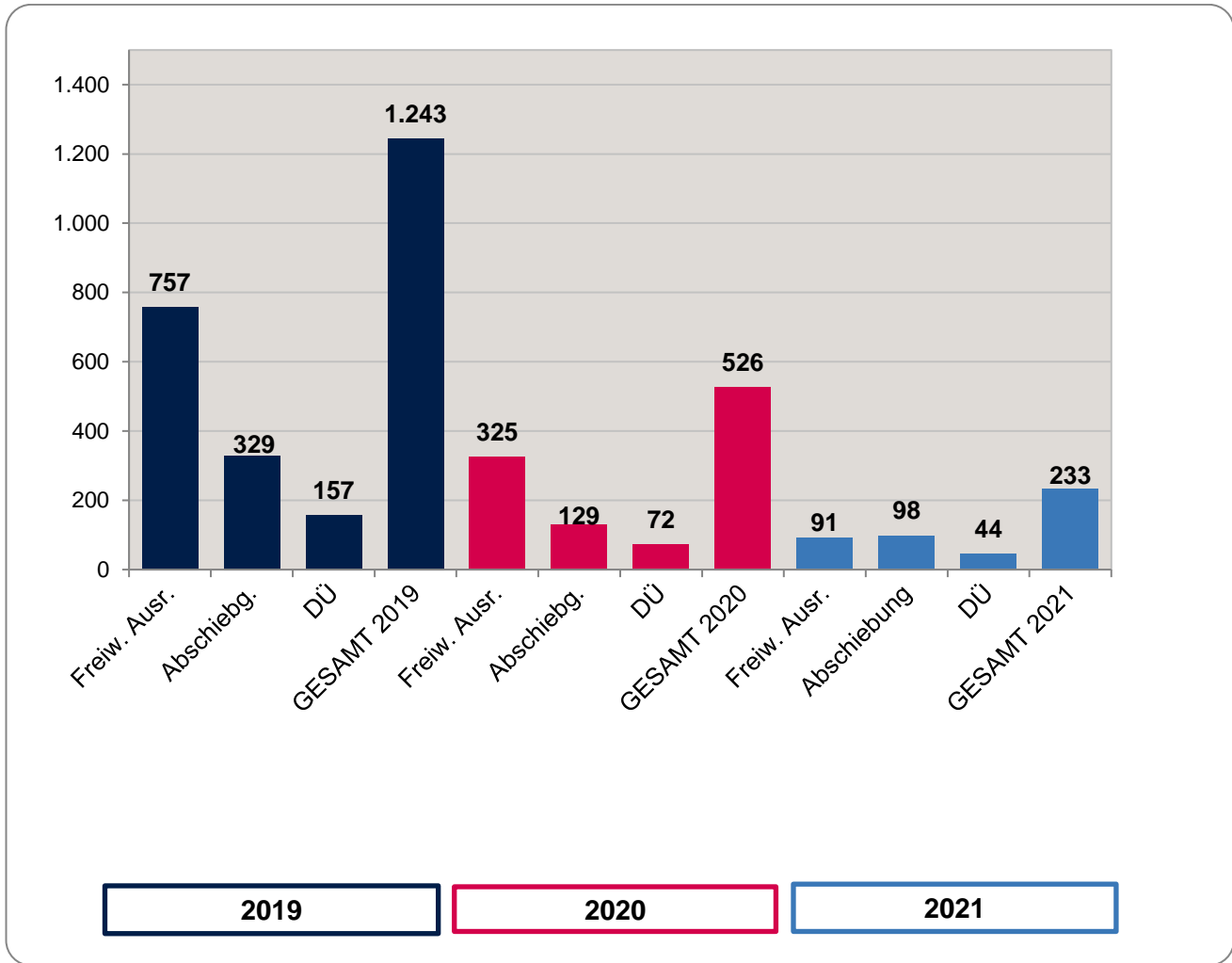
*Einschl. Personen mit Schutzstatus in einem anderen Land*

*Ohne Verfahren in Zuständigkeit der Bundespolizei*

*Einschließlich Amtshilfefälle für andere Bundesländer*

<sup>1</sup> *Einschließlich Bewilligungen nach REAG/GARP (IOM) 2017/2018*

### 3.2 Aufenthaltsbeendigungen im Jahresvergleich 2018 – 2021



### 3.3 Aufenthaltsbeendigungen nach Herkunftsländern 2019 - 2021

Herkunftsländer	freiwillige Ausreisen ohne IOM <sup>1</sup>			freiwillige Ausreisen mit IOM <sup>1</sup>			Abschiebungen (inkl. Intern. Schutzberechtigter in andere EU-Staaten)			Dublin-Rück- überstellungen			Ausreisen Gesamt		
	2019	2020	2021	2019	2020	2021	2019	2020	2021	2019	2020	2021	2019	2020	2021
Afghanistan	13	1	2	6			10	14	6	28	19	6	57	34	14
Ägypten							1		1				1		1
Albanien	110	49	19	3			66	10	20	2			181	59	39
Algerien	3	1		5			4	5		4	5		16	11	
Argentinien												1			1
Armenien	21	54	3	91	23	21	91		6	7	1		210	78	30
Aserbaidtschan				2			3		1	1		1	6		2
Äthiopien	1							3		8	3		9	6	
Australien		1												1	
Bangladesch	1	1											1	1	
Benin															
Bosnien-Herzegowina									1	1			1		1
Brasilien	1	2											1	2	
Bulgarien							2	2	1				2	2	1
China		2	1											2	1
Chile								2	1					2	1
Dominikanische Rep.		1												1	
Ecuador															
Eritrea	2	1								5			7	1	
Estland		2												2	
Finnland															
Georgien	30	9	4	7	3		15	15	17		1		52	28	21
Ghana	4	2	2	1	2		2	2	3	2	1		9	7	5
Griechenland		1												1	
Indien		1					3	4		1	4		4	9	
Indonesien															
Irak	35	2	2	56	10	2	2	4	2	13	13	17	106	29	23
Iran	15	2		4	1		1	3		24	7	1	44	13	1
Israel							1						1		
Italien	4	1											4	1	
Japan							1						1		
Jemen	1	1					1			2			4	1	
Jordanien		7								1		1	1	7	1
Kanada															
Kamerun										1			1		
Kenia	1												1		
Kasachstan	1							2					1	2	
Kirgistan	1												1		
Kolumbien			1												1
Kongo	1												1		
Korea															
Kuba		1												1	
Kosovo	8	14	1	3			22	7	6	5			38	21	7
Israel															
Lettland	1						1	1					2	1	
Libanon	1						1		1	2		2	4		3
Liberia															
Libyen		2					1	1		3	1	2	4	4	2
Litauen	1						3		4				4		4
Luxemburg	1												1		
Mali															
Malaysia	1												1		
Marokko	4	1		1			11			2	1	2	18	2	2
Mazedonien	79	6		1			3						83	6	
Nordmazedonien		26	5					16	1		3			45	6
Mauritius							1						1		
Mexiko															

Herkunftsländer	freiwillige Ausreisen ohne IOM <sup>1</sup>			freiwillige Ausreisen mit IOM <sup>1</sup>			Abschiebungen (inkl. Intern. Schutzberechtigter in andere EU-Staaten)			Dublin-Rück- überstellungen			Ausreisen Gesamt		
	2019	2020	2021	2019	2020	2021	2019	2020	2021	2019	2020	2021	2019	2020	2021
Moldau	2												2		
Montenegro	17	1					1			1			19	1	
Nepal	1												1		
Namibia															
Neuseeland															
Niederlande							1						1		
Nigeria	10	2						1		7	1		17	4	
Norwegen															
Pakistan			1				2						2		1
Peru	1												1		
Philippinen		1												1	
Portugal															
Polen	1						7	8	2				8	8	2
Rumänien	3						3	3	2				6	3	2
Russische Föderation	21	10	1	15	6	2	10	1	3	15	9	4	61	26	10
Saudi-Arabien	1												1		
Schweden								1						1	
Schweiz								1						1	
Senegal			1												1
Serbien	104	35	4	1			33	6	7				138	41	11
Sierra Leone															
Slowakei															
Somalia	1	2					1			10	1	2	12	3	2
Spanien															
Südafrika	1												1		
Staatenlos							1						1		
Syrien	12	4	9	13			15	2	8	9	1	2	49	7	19
Tansania															
Tadschikistan		1												1	
Tschechische Republik	2						1						3		
Thailand	1	3	1										1	3	1
Tunesien	1	1	1					2	1	1		2	2	3	4
Türkei	13	14	3	4			6	12	2	2	1	1	25	27	6
Ukraine	4	3	3	2	1			1	1				6	5	4
Uruguay		1												1	
Uganda			1												1
Ungarn		1												1	
ungeklärt	2	2	1						1				2	2	2
Usbekistan															
Vereinigte Staaten		1												1	
Vietnam	2	2					2						4	2	
Weißrussland	1	2											1	2	
Venezuela		2												2	
Mauritius															
<b>Gesamt</b>	<b>542</b>	<b>279</b>	<b>66</b>	<b>215</b>	<b>46</b>	<b>25</b>	<b>329</b>	<b>129</b>	<b>98</b>	<b>157</b>	<b>72</b>	<b>44</b>	<b>1.243</b>	<b>526</b>	<b>233</b>

*Einschl. Personen mit Schutzstatus in einem anderen Land*

*Quelle: IOM, ABH, LaZuF*

*Herkunftsland und Zielland können differieren*

<sup>1</sup> *Mit dem humanitären Förderprogramm REAG/GARP unterstützen Bund und Länder die Menschen bei ihrer freiwilligen Ausreise; die Internationale Organisation für Migration (IOM) organisiert und betreut die Ausreise*

## **4 Landesaufnahmeprogramm LAP 500**

### **Aufnahme von rund 400 Flüchtlingen aus Kairo noch für dieses Jahr erwartet**

Die Landesregierung hat in ihrem Koalitionsvertrag 2017 die Schaffung eines humanitären Aufnahmeprogramms für 500 besonders schutzwürdige Geflüchtete, besonders Frauen und Kinder, vereinbart. Nach den Vorbereitungen in Zusammenarbeit mit dem Flüchtlingswerk der Vereinten Nationen (UNHCR) reiste ein Team der Landesregierung nach Kairo, um dort potenzielle Kandidatinnen und Kandidaten zu befragen und eine Auswahl zu treffen.

85 Menschen konnten bereits im Herbst 2019 im Rahmen des Landesaufnahmeprogramms einreisen. Mitte März 2020 musste die Mission aufgrund der Corona-Pandemie in Ägypten unterbrochen werden.

Torsten Geerds, Staatssekretär für Integration und Polizei im Innenministerium, freute sich daher, dass er dem Innen- und Rechtsausschuss des schleswig-holsteinischen Landtags am 9. Juni von der Wiederaufnahme der Mission im März 2021 berichten konnte. Bereits im April habe die 6-köpfige schleswig-holsteinische Mission rund 190 Flüchtlinge in Kairo befragen können. Im Mai konnten sich ferner rund 145 Flüchtlinge, die im Vorjahr befragt worden waren und dem Profil der Landesaufnahmeanordnung entsprechen, den obligatorischen Sicherheitsbefragungen stellen.

Das sich anschließende Visaverfahren für diese Gruppe befindet sich kurz vor dem Abschluss. Danach erfolgt die eigentliche Ausreisevorbereitung.

Angestrebt wird, dass rund 400 Flüchtlinge von Mitte August bis in den Herbst über Linienflüge einreisen und in der Landesunterkunft des Landesamtes für Zuwanderung und Flüchtlinge rund vier Wochen Aufnahme finden. Zusammen mit den Ende 2019 aufgenommenen Menschen wäre dann das im Koalitionsvertrag vereinbarte Ziel – die Aufnahme von 500 besonders schutzbedürftigen Geflüchteten – erreicht.

Abschließend erfolgt die Zuweisung in die Kreise und Städte. Dabei sollen besonders die Gemeinden berücksichtigt werden, die sich gezielt engagieren wollen. Mit in den Blick genommen werden die Kommunen, die sich im Städtebündnis „Sichere Häfen“ engagieren.



## 5 Relevante Links

- **Informationen der Landesregierung zur Zuwanderung in Schleswig-Holstein**  
<https://schleswig-holstein.de/DE/Themen/Z/zuwanderung.html>
- **Landesregierung Schleswig-Holstein**  
[www.schleswig-holstein.de/DE/Landesregierung/landesregierung\\_node.html](http://www.schleswig-holstein.de/DE/Landesregierung/landesregierung_node.html)
- **Bundesamt für Migration und Flüchtlinge**  
[https://www.bamf.de/DE/Startseite/startseite\\_node.html](https://www.bamf.de/DE/Startseite/startseite_node.html)
- **ZBBS – Zentrale Bildungs- und Beratungsstelle für Migrantinnen und Migranten e.V.**  
[www.zbbs-sh.de](http://www.zbbs-sh.de)
- **IQ Netzwerk Schleswig-Holstein**  
[www.iq-netzwerk-sh.de](http://www.iq-netzwerk-sh.de)
- **Flüchtlingsrat Schleswig-Holstein e. V.**  
[www.frsh.de/home](http://www.frsh.de/home)
- **AWO – Interkulturelle Arbeit**  
[www.awo-sh.de/main/awo-interkulturell/](http://www.awo-sh.de/main/awo-interkulturell/)
- **Flucht und Migration – Diakonisches Werk Schleswig-Holstein**  
[www.diakonie-sh.de/unsere-themen/flucht-und-migration](http://www.diakonie-sh.de/unsere-themen/flucht-und-migration)
- **Migration & Flucht: Der Paritätische Schleswig-Holstein**  
<https://www.paritaet-sh.org/themen/migration-flucht.html>
- **DRK: Migration und Integration - Migration**  
[www.drk-sh.de/angebote/migration-und-integration/migration.html](http://www.drk-sh.de/angebote/migration-und-integration/migration.html)
- **Türkische Gemeinde in Schleswig-Holstein e.V.**  
<http://tqsh.de>
- **Informationen des Statistischen Bundesamtes**  
<https://www.destatis.de/DE/Themen/Gesellschaft-Umwelt/Bevoelkerung/Migration-Integration/Tabellen/migrationshintergrund-laender.html>

