

Zuwanderung in Schleswig-Holstein

Monatlicher Bericht

Februar 2022



Inhaltsverzeichnis

1	Aktuelle Informationen.....	3
2	Aufnahme über das Landesamt für Zuwanderung und Flüchtlinge 2022 (§ 52 AsylG)	4
2.1	Folgeantragsteller im Jahresvergleich 2021/2022	4
2.2	Gesamtzugang im Jahresvergleich 2020 – 2022	5
2.2.1	Herkunftsländer, Sichere Herkunftsländer, Bleibeperspektive und Asylsuchende nach Geschlecht und Alter 2022	6
2.2.2	Herkunftsländer, Sichere Herkunftsländer, Bleibeperspektive und Asylsuchende nach Geschlecht und Alter 2021	7
2.2.3	Herkunftsländer, Sichere Herkunftsländer, Bleibeperspektive und Asylsuchende nach Geschlecht und Alter 2020	8
2.2.4	Herkunftsländer, Sichere Herkunftsländer, Bleibeperspektive und Asylsuchende nach Geschlecht und Alter 2019	9
2.3	Übersicht der Landesunterkünfte (Kapazitäten, Belegungen)	10
2.4	Verteilungen in die Kreise und kreisfreien Städte (gesamt)	10
2.5	Kreisverteilungen im Jahresvergleich 2020 – 2022 (gesamt)	11
2.6	Verteilungen in die Kreise und kreisfreien Städte (Asyl und § 15a AufenthG)	11
3	Rückkehrmanagement in Schleswig-Holstein	12
3.1	Aufenthaltsbeendigung im Jahresvergleich	12
3.2	Aufenthaltsbeendigungen nach Herkunftsländern 2020 - 2022	13
4	Fachkräfteeinwanderung.....	15
5	Relevante Links	16

1 Aktuelle Informationen

Im Februar 2022 sind 394 Geflüchtete in Schleswig-Holstein erfasst worden. Das sind neu angekommene Geflüchtete, aber auch Schutzsuchende, die schon im Januar aufgenommen, aber erst im Februar nach Ende ihrer Ankunftsquarantäne registriert wurden. 59 der registrierten Personen wurden in andere Bundesländer weitergeleitet. Von den verbleibenden 335 Personen sind 85 nachgeborene Kinder, die bereits im Land gelebt haben, die aber erst jetzt statistisch erfasst wurden. Die drei zugangstärksten Länder waren Syrien (96), Afghanistan (94) und Irak (38).

Die durchschnittliche Belegung der Landesunterkünfte im Februar betrug in Neumünster 294, in Boostedt 469, in Rendsburg 480 und in Bad Segeberg 297.

Im Februar sind 55 Personen freiwillig ausgereist. 36 Menschen wurde abgeschoben und 12 nach dem Dublin-Verfahren in zuständige europäische Länder überstellt. Die geringe Zahl an Rückführungen ist in erster Linie auf abgesagte Linienflüge und kurzfristige Maßnahmenstornierungen aufgrund von Corona zurückzuführen.

Corona-Situation in den Landesunterkünften im Februar

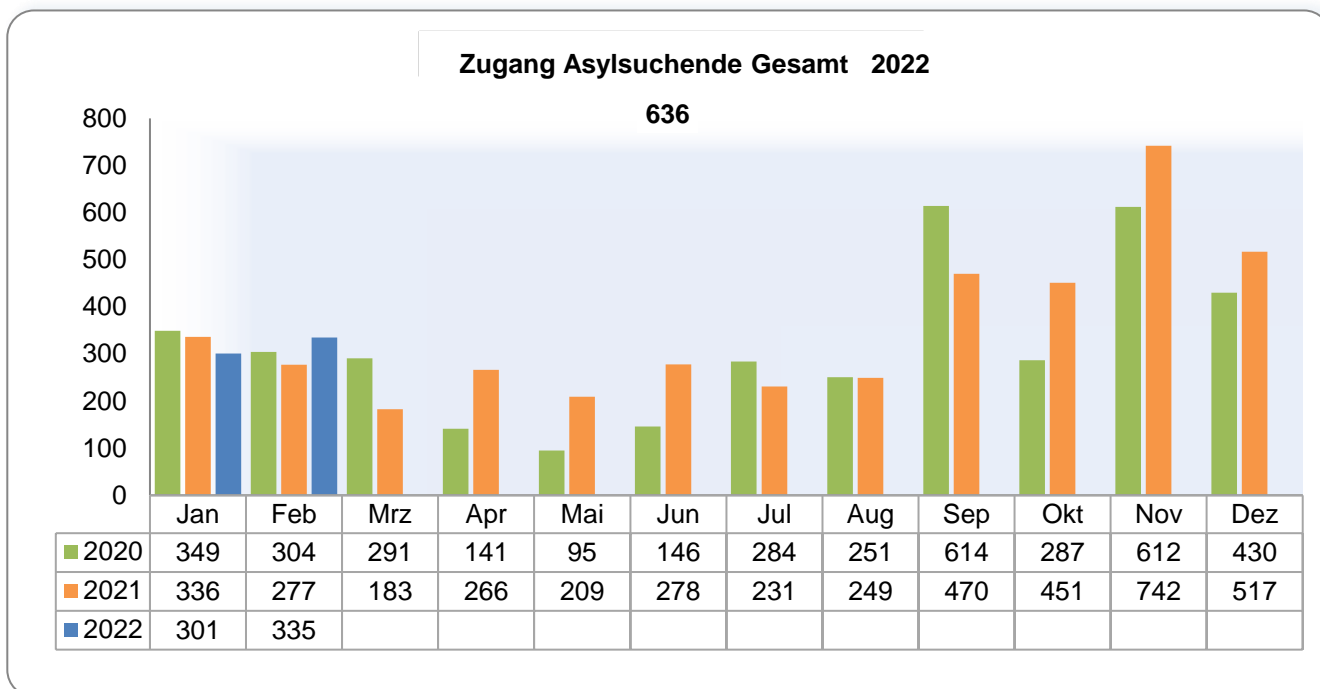
Die Corona-Belastung in den Landesunterkünften ist im Februar etwas zurückgegangen. 157 neue Fälle wurden erfasst. Die Lage blieb kontrolliert, die Quarantäne- und Isolationsbereiche waren für die Unterbringung ausreichend.

Aufnahmen aus der Ukraine

Das Landesamt für Zuwanderung und Flüchtlinge (LaZuF) hat nach Kriegsausbruch bis Ende Februar knapp 20 Personen aus der Ukraine aufgenommen. Im März – bis Redaktionsschluss am 15.03. – ist diese Zahl auf rund 2.500 angestiegen. Weitere Informationen dazu wird das LaZuF im nächsten Zuwanderungsbericht bereitstellen.

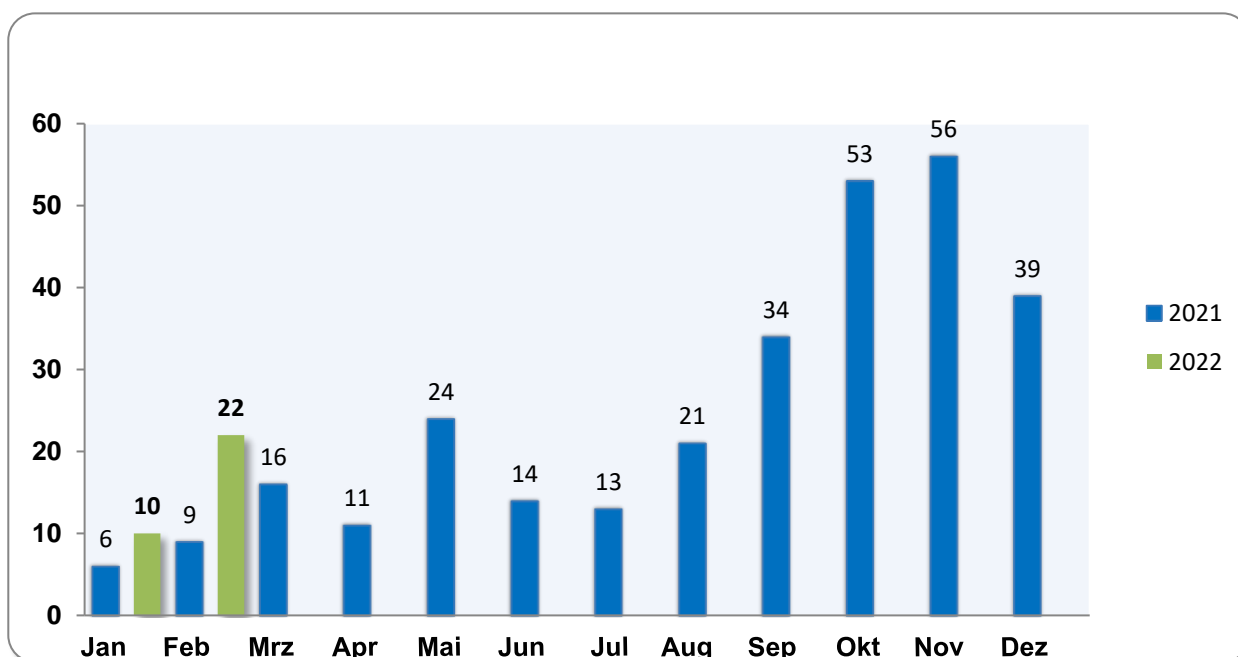
2 Aufnahme über das Landesamt für Zuwanderung und Flüchtlinge 2022 (§ 52 AsylG)

Die nachstehenden Grafiken und Tabellen beziehen sich auf Asylsuchende, die in der Erstaufnahmeeinrichtung Schleswig-Holstein nach EASY (Quotensystem zur Erstverteilung von Asylbegehrenden) registriert wurden und für deren Aufnahme das Land zuständig ist.



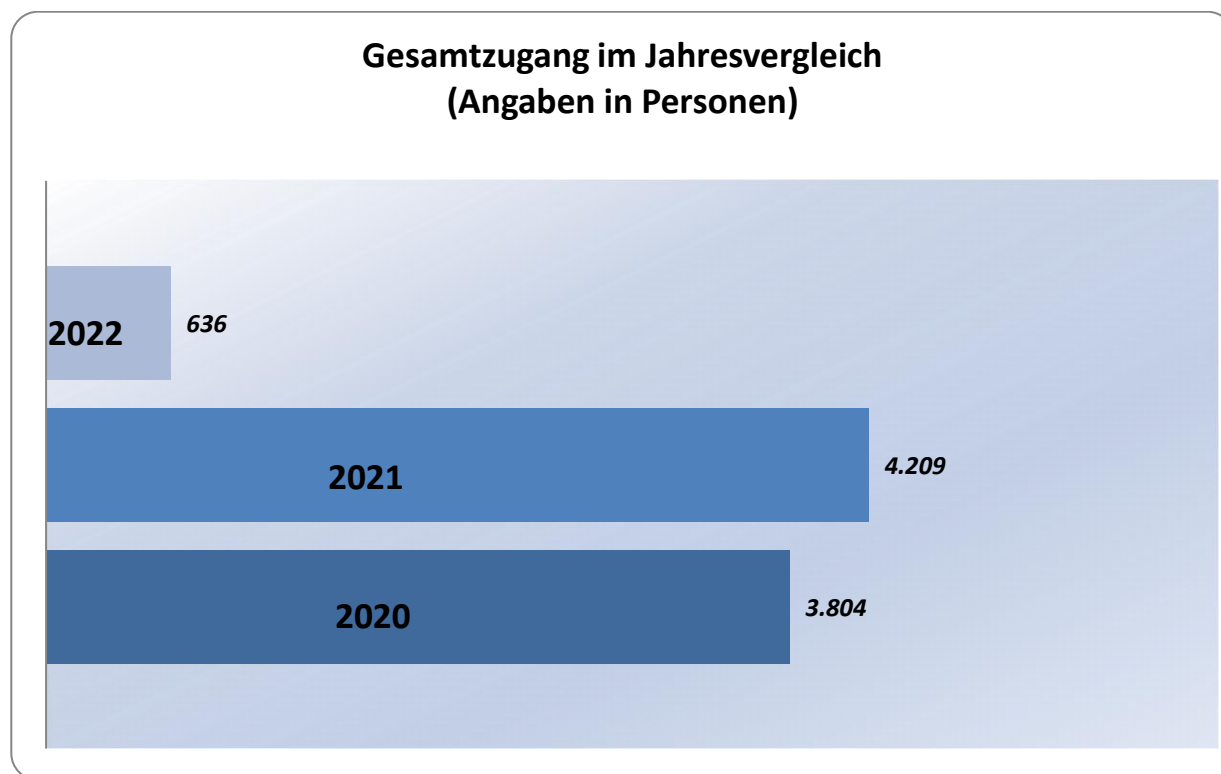
Anpassungen der endgültigen Monatszahlen zu einem späteren Zeitpunkt sind möglich. Der Vergleich mit früheren Zuwanderungsberichten kann deshalb Differenzen aufweisen.

2.1 Folgeantragsteller im Jahresvergleich 2021/2022



Diese Personen sind in den Landesunterkünften Neumünster oder Boostedt wohnverpflichtet, um die Erreichbarkeit für das Bundesamt für Migration und Flüchtlinge zu gewährleisten.

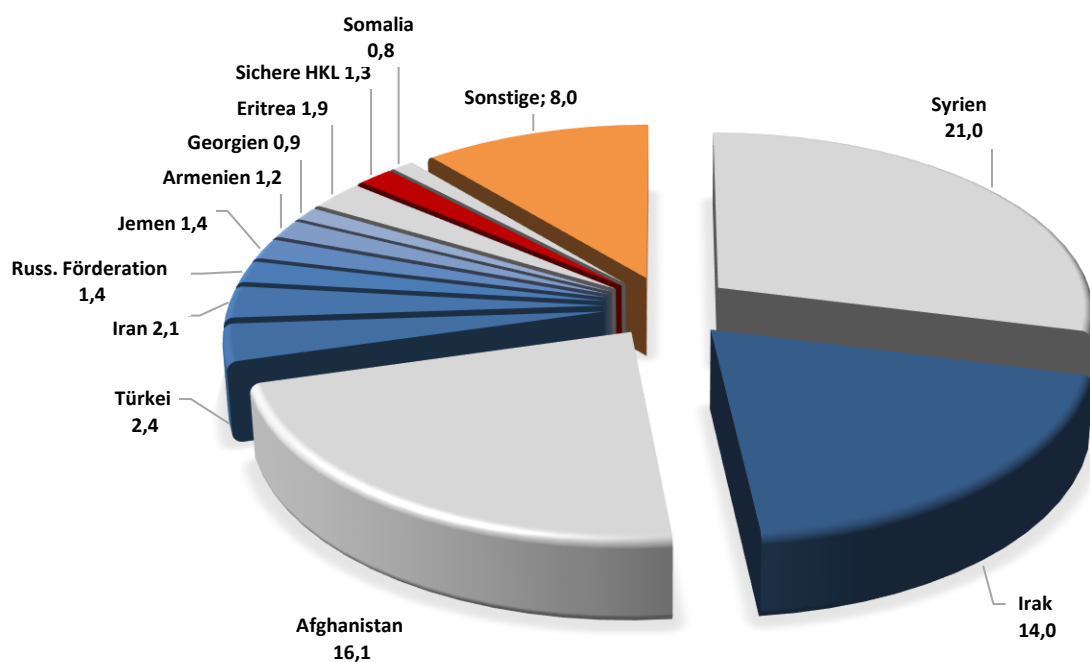
2.2 Gesamtzugang im Jahresvergleich 2020 – 2022



2022: Erfassung vom 01.01. bis Ende des Berichtszeitraums

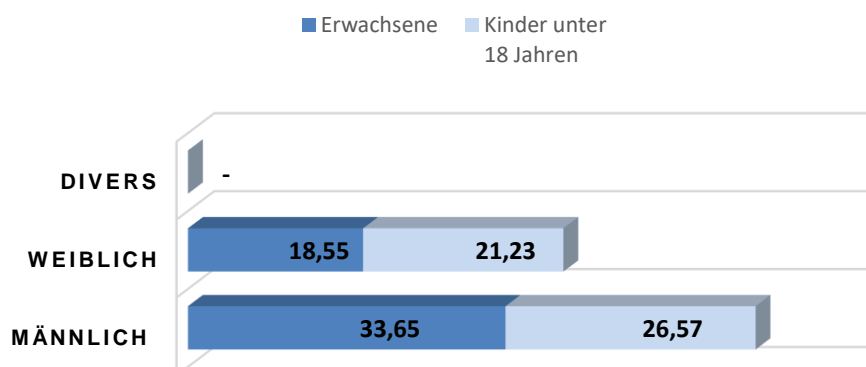
2.2.1 Herkunftsländer, Sichere Herkunftsländer, Bleibeperspektive und Asylsuchende nach Geschlecht und Alter 2022

Asylsuchende im Jahr 2022 (prozentualer Anteil)



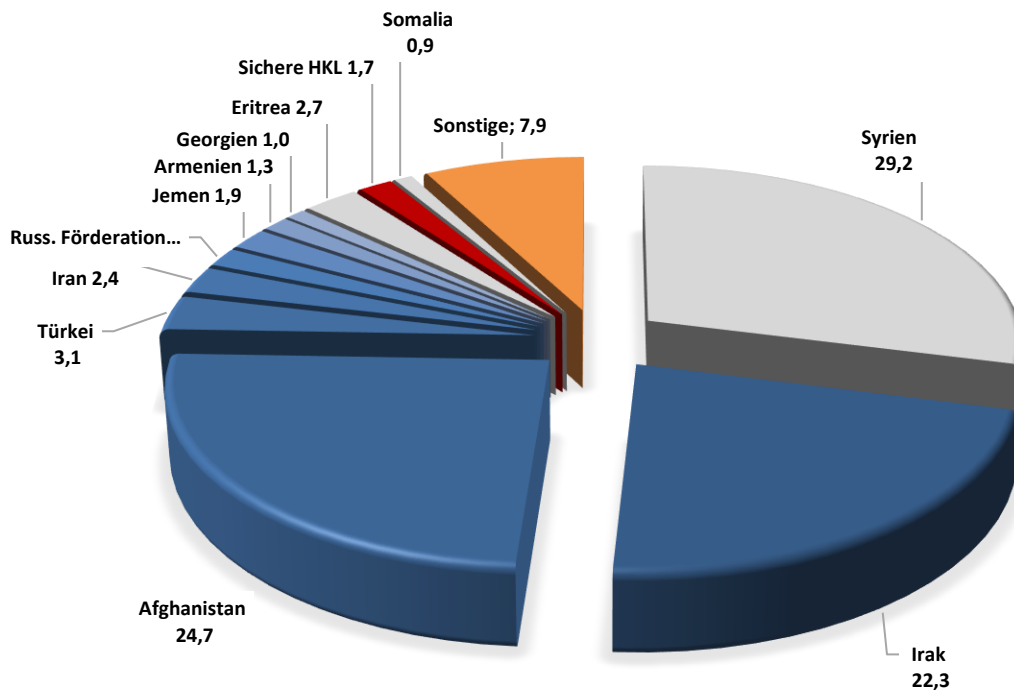
- Sichere Herkunftsländer: Albanien, Kosovo, Mazedonien, Montenegro, Serbien, Ghana, Senegal
- Die zehn zugangsstärksten Staatsangehörigkeiten 2021
- Herkunftsländer mit guter Bleibeperspektive: Syrien, Eritrea, Somalia, Afghanistan (seit Januar 2022)

Asylsuchende im Jahr 2022 (prozentualer Anteil)



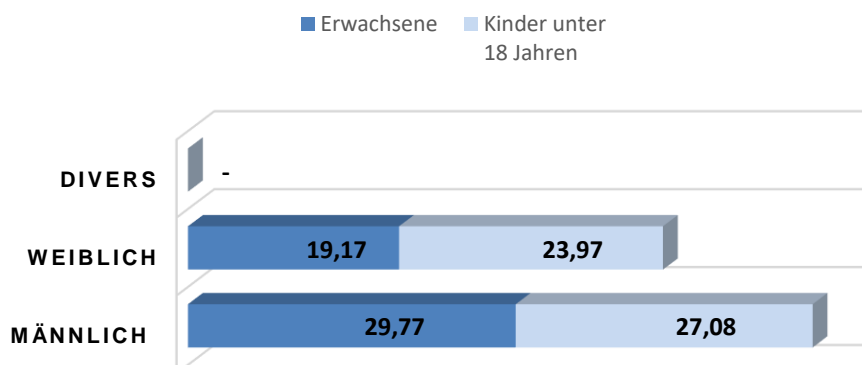
2.2.2 Herkunftsländer, Sichere Herkunftsländer, Bleibeperspektive und Asylsuchende nach Geschlecht und Alter 2021

Asylsuchende im Jahr 2021 (prozentualer Anteil)



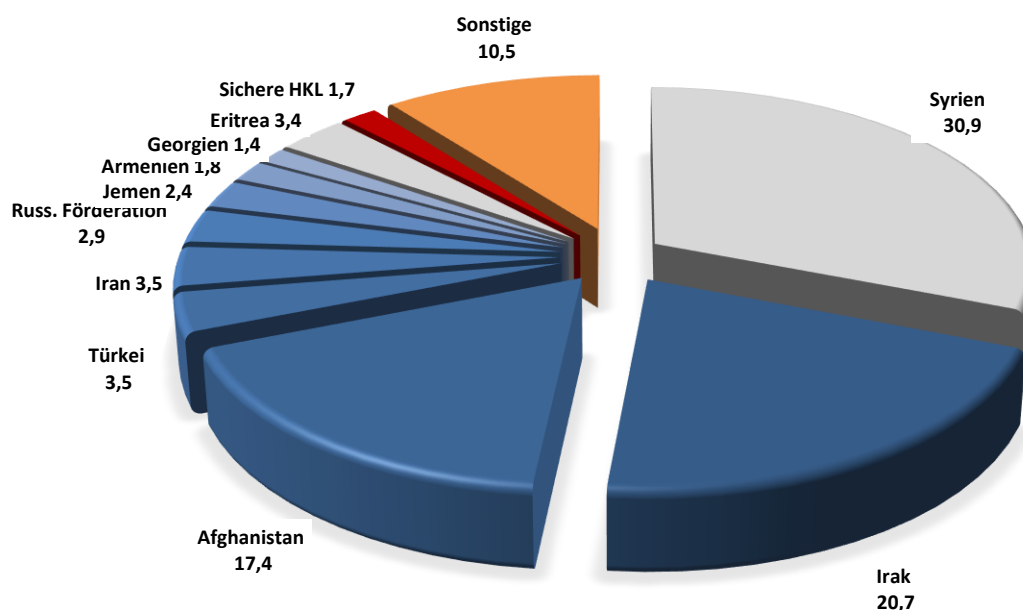
- Sichere Herkunftsländer: Albanien, Kosovo, Mazedonien, Montenegro, Serbien, Ghana, Senegal
- Die zehn zugangsstärksten Staatsangehörigkeiten 2020
- Herkunftsländer mit guter Bleibeperspektive: Syrien, Eritrea

Asylsuchende im Jahr 2021 (prozentualer Anteil)



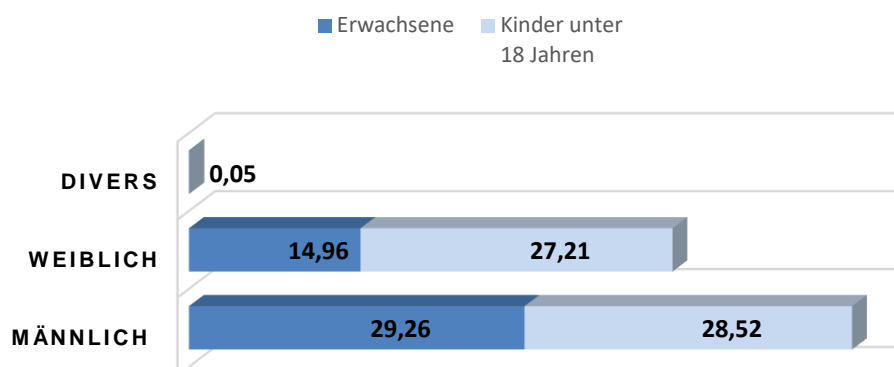
2.2.3 Herkunftsländer, Sichere Herkunftsländer, Bleibeperspektive und Asylsuchende nach Geschlecht und Alter 2020

**Asylsuchende im Jahr 2020
(prozentualer Anteil)**

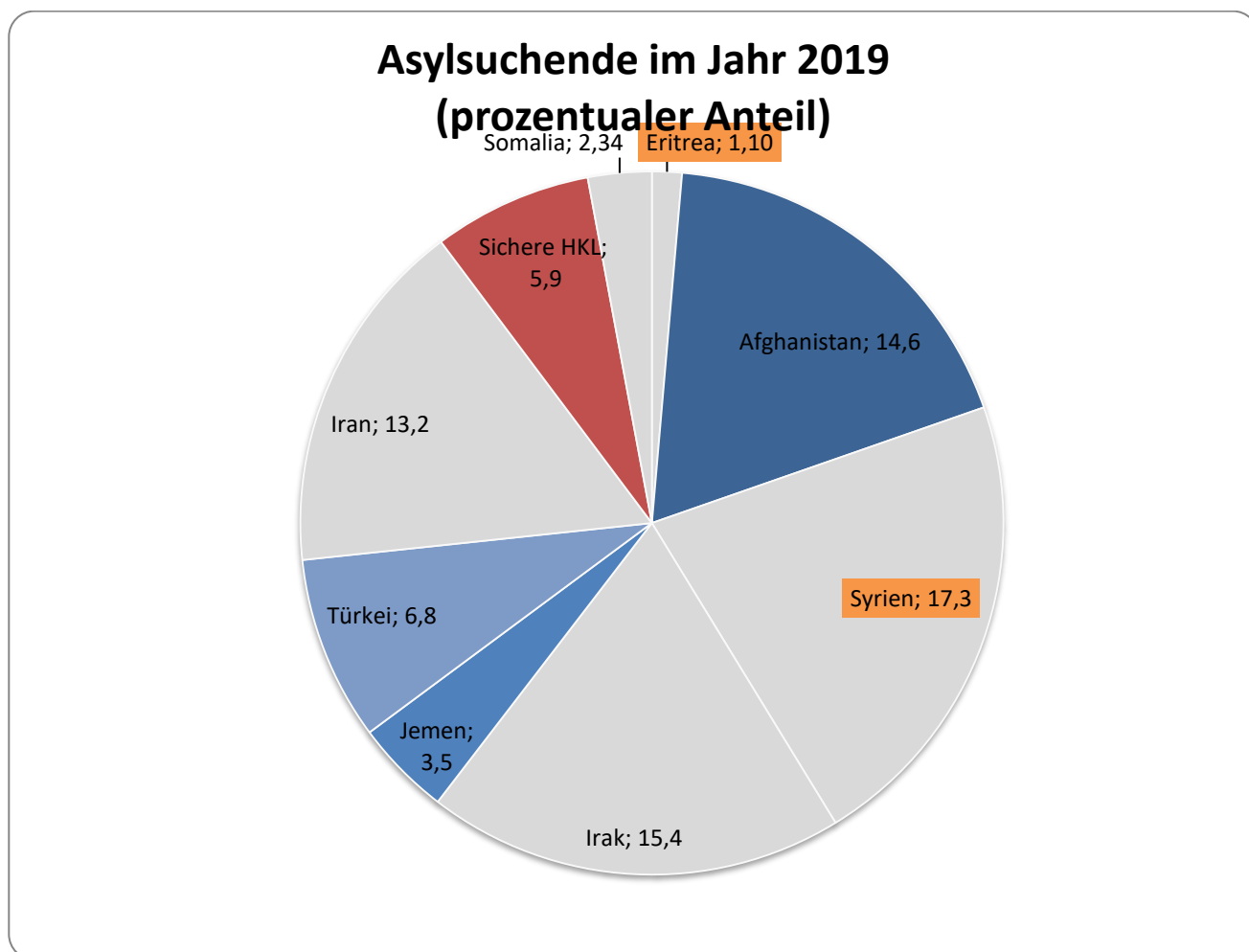


- *Sichere Herkunftsländer: Albanien, Kosovo, Mazedonien, Montenegro, Serbien, Ghana, Senegal*
- *Die zehn zugangsstärksten Staatsangehörigkeiten 2020*
- *Herkunftsländer mit guter Bleibeperspektive: Syrien, Eritrea*

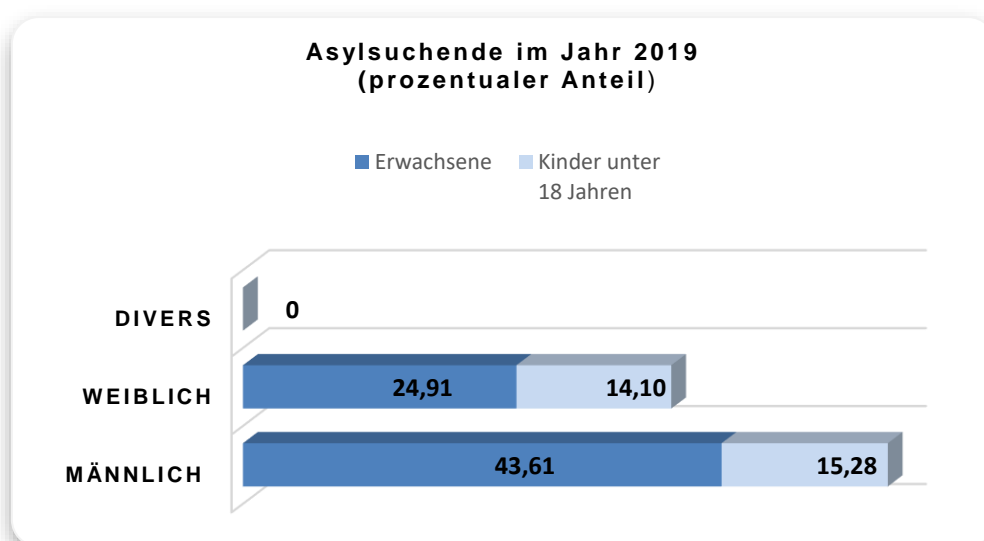
**Asylsuchende im Jahr 2020
(prozentualer Anteil)**



2.2.4 Herkunftsländer, Sichere Herkunftsländer, Bleibeperspektive und Asylsuchende nach Geschlecht und Alter 2019



- *Sichere Herkunftsländer: Albanien, Kosovo, Mazedonien, Montenegro, Serbien, Ghana, Senegal*
- *Bis Juli 2019 als Herkunftsländer mit guter Bleibeperspektive eingestuft: Eritrea, Irak, Iran, Somalia, Syrien*
- *Seit August 2019 als Herkunftsländer mit guter Bleibeperspektive eingestuft: Syrien, Eritrea*
Die sechs zugangsstärksten Herkunftsländer in SH: Syrien, Irak, Afghanistan, Iran, Türkei, Jemen

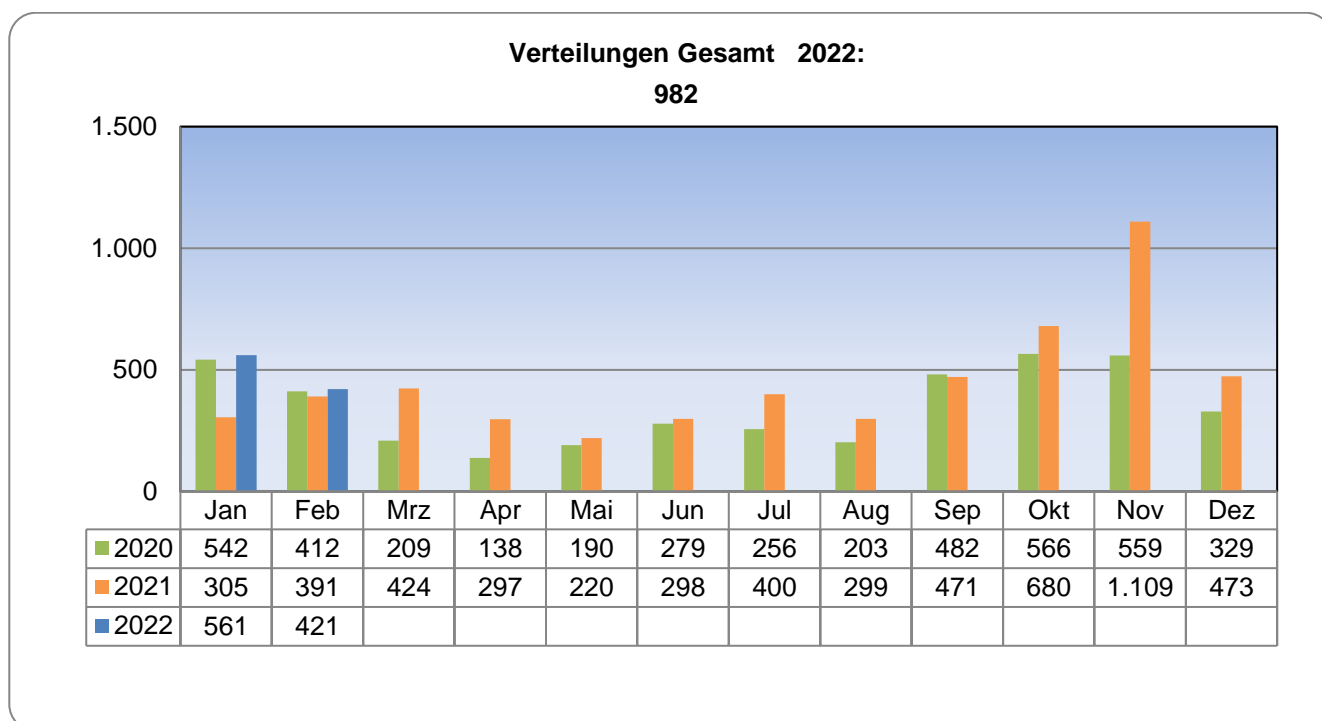


2.3 Übersicht der Landesunterkünfte (Kapazitäten, Belegungen)

Landesunterkunft	Kapazität (maximal)	Kapazität (aktuell)	Belegung	freie Plätze	freie Plätze (in %)
Neumünster	850	650	332	318	49 %
Boostedt	1.150	500	505	-5	-1 %
Rendsburg	1.000	600	486	114	19 %
Bad Segeberg	600	600	250	350	58 %
Gesamt	3.600	2.350	1.573	777	33 %

Stand: Letzter Tag des Berichtszeitraums; Abweichungen zwischen der Kapazität maximal und der Kapazität aktuell ergeben sich aus Umbau-/ Renovierungsmaßnahmen, Kontamination, Reinigungsbedarf, Familienbelegung etc. Belegungen über die aktuelle Kapazität hinaus können durch Verdichtung (z. B. weniger Einzelzimmer, schnellere Wiederherrichtung nach Auszug etc.) erreicht werden.

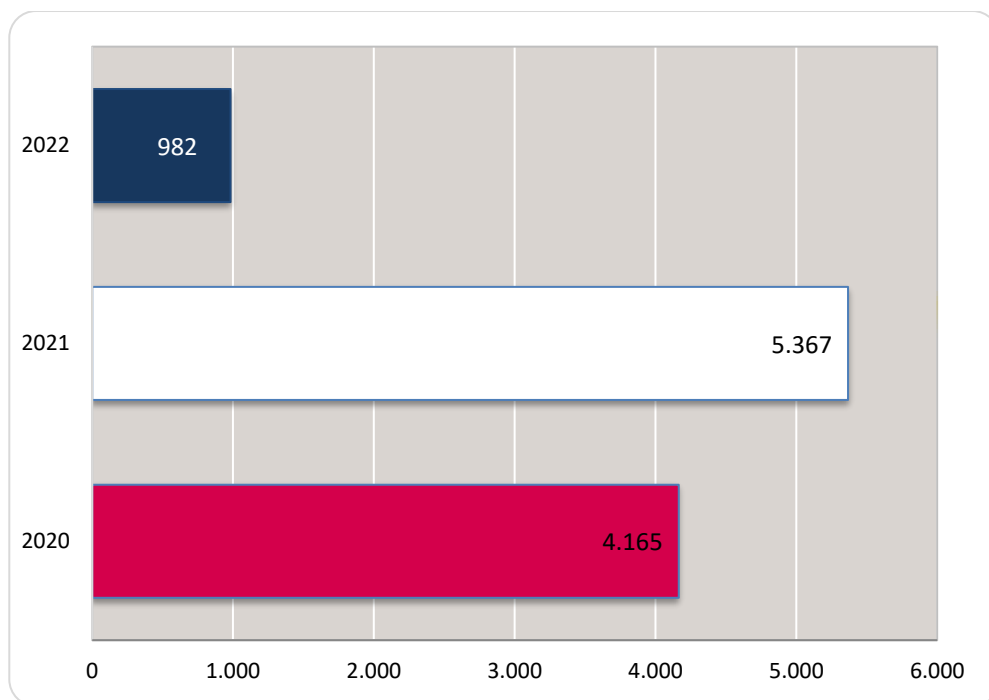
2.4 Verteilungen in die Kreise und kreisfreien Städte (gesamt)



Anpassungen der endgültigen Monatszahlen zu einem späteren Zeitpunkt sind möglich. Der Vergleich mit früheren Zuwanderungsberichten kann deshalb Differenzen aufweisen.

Erfasste Personengruppen: Asylsuchende, nachgeborene Kinder, Umverteilungen, Resettlement, humanitäre Aufnahmeprogramme, afghanische Ortskräfte, unerlaubt Eingereiste, Spätaussiedler und jüdische Zuwanderer.

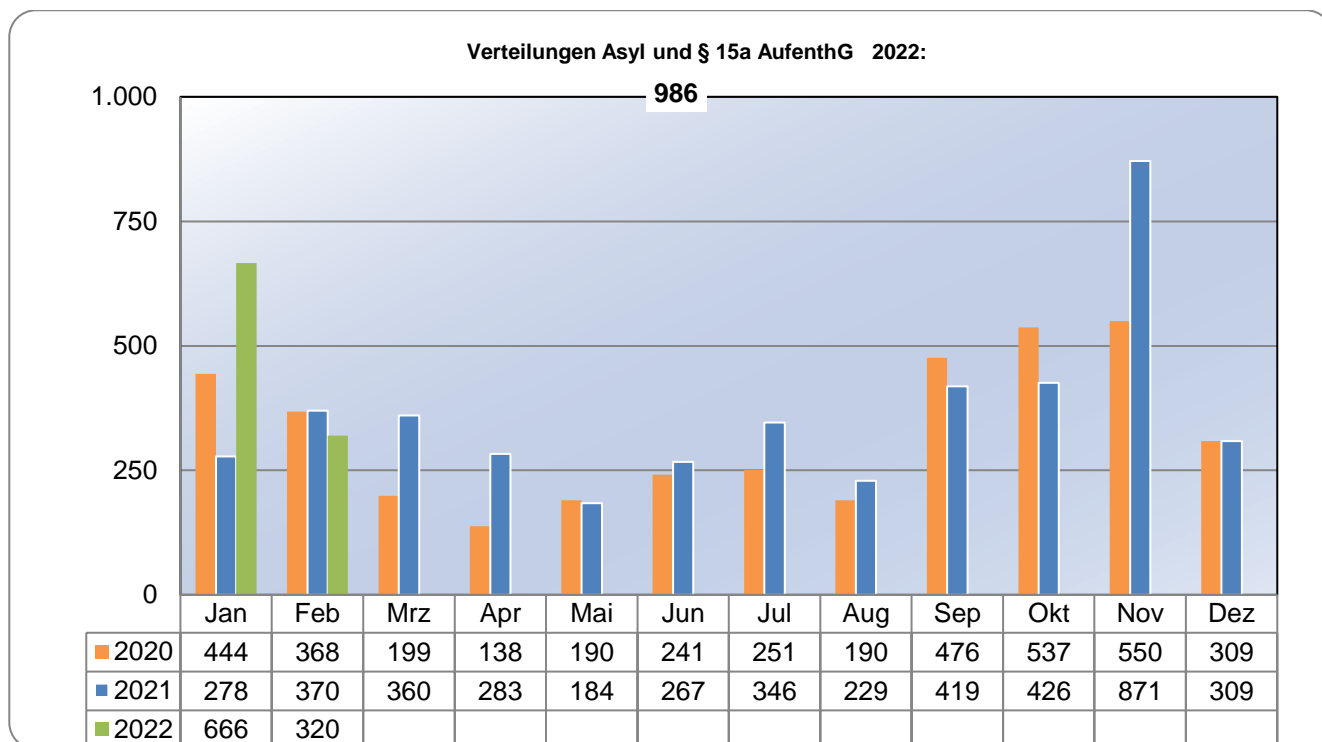
2.5 Kreisverteilungen im Jahresvergleich 2020 – 2022 (gesamt)



Angaben in Personen

2022: Erfassung vom 01.01. bis Ende des Berichtszeitraums

2.6 Verteilungen in die Kreise und kreisfreien Städte (Asyl und § 15a AufenthG)



Erfasste Personengruppen: Asylsuchende, nachgeborene Kinder, Umverteilungen, unerlaubt Eingereiste (gem. § 15a AufenthG)

3 Rückkehrmanagement in Schleswig-Holstein

Die folgenden Tabellen und Grafiken zeigen eine Jahresübersicht der Aufenthaltsbeendigungen in Schleswig-Holstein. Hierbei handelt es sich um Personen, die nach dem Dublin-Verfahren rücküberstellt, freiwillig ausgereist oder in das Herkunftsland bzw. aufnahmeverpflichtetes Drittland abgeschoben worden sind. Nachträgliche Erkenntnisse können zu Veränderungen bei den Werten der Vormonate führen. Die aktuellen Angaben können also von früheren Zuwanderungsberichten abweichen.

Im Berichtsmonat Februar gab es 55 geförderte/unterstützte freiwillige Ausreisen, 36 Personen wurden abgeschoben und 12 Rücküberstellungen nach dem Dublin-Verfahren wurden durchgeführt.

3.1 Aufenthaltsbeendigung im Jahresvergleich

Geförderte/unterstützte freiwillige Ausreisen		Abschiebungen in Herkunftsländer oder aufnahmeverpflichtete Drittländer ¹		Rücküberstellungen nach Dublinverfahren		Gesamt	
		Gesamt	Februar	Gesamt	Februar	Gesamt	Februar
78	55	42	36	19	12	139	103
269		250		92		611	
325		129		72		526	
757		329		157		1.243	

*Einschl. Personen mit Schutzstatus in einem anderen Land
Ohne Verfahren in Zuständigkeit der Bundespolizei
Einschließlich Amtshilfefälle für andere Bundesländer*

¹ Einschließlich Bewilligungen nach REAG/GARP (IOM) 2017/2018

3.2 Aufenthaltsbeendigungen nach Herkunftsländern 2020 - 2022

Herkunftsländer	freiwillige Ausreisen ohne IOM ¹			freiwillige Ausreisen mit IOM ¹			Abschiebungen (inkl. Intern. Schutzberechtigter in andere EU-Staaten)			Dublin-Rück- überstellungen			Ausreisen Gesamt		
	2020	2021	2022	2020	2021	2022	2020	2021	2022	2020	2021	2022	2020	2021	2022
Afghanistan	1	7			1		14	8	2	19	15	6	34	31	8
Ägypten		1						1						2	
Albanien	49	48	21				10	33	3				59	81	24
Algerien	1	1					5		2	5	1		11	2	2
Argentinien											1			1	
Armenien	54	7	2	23	32	3		65		1			78	104	5
Aserbajdschan								2	2		2			4	2
Äthiopien							3			3			6		
Australien	1												1		
Bangladesch	1												1		
Benin															
Bosnien-Herzegowina		6						1						7	
Brasilien	2												2		
Bulgarien							2	2	1				2	2	1
China	2	2											2	2	
Chile							2	1			1		2	2	
Dominikanische Rep.	1												1		
Ecuador		1												1	
Eritrea	1	2						1			2		1	5	
Estland	2							1					2	1	
Finnland															
Georgien	9	2		3	5		15	27	7	1	3		28	37	7
Gambia											2			2	
Ghana	2	3		2	1		2	7	1	1			7	11	1
Haiti											1			1	
Griechenland	1												1		
Indien	1						4	1		4			9		
Indonesien															
Irak	2	8		10	17	2	4	3	2	13	22	4	29	50	8
Iran	2	7		1	2		3	1		7	1		13	11	
Israel															
Italien	1	1											1	1	
Japan															
Jemen	1	1						1				1	1	2	1
Jordanien	7										1		7	1	
Kanada															
Kamerun															
Kenia															
Kasachstan							2						2		
Kirgistan		1												1	
Kolumbien		1												1	
Kongo															
Korea															
Kuba	1												1		
Kosovo	14	2	1				7	15					21	17	1
Israel															
Lettland							1						1		
Libanon								2			2			4	
Liberia															
Libyen	2						1			1	3		4	3	
Litauen								7						7	
Luxemburg															
Mali															
Malaysia															
Marokko	1	1								1	2		2	3	
Mazedonien	6	4											6	4	
Nordmazedonien	26	32	37				16	2	1	3			45	34	38
Mauritius															
Mexiko															

Herkunftsländer	freiwillige Ausreisen ohne IOM ¹			freiwillige Ausreisen mit IOM ¹			Abschiebungen (inkl. Intern. Schutzberechtigter in andere EU-Staaten)			Dublin-Rücküberstellungen			Ausreisen Gesamt		
	2020	2021	2022	2020	2021	2022	2020	2021	2022	2020	2021	2022	2020	2021	2022
Moldau								1						1	
Montenegro	1		1						1				1		2
Nepal															
Namibia															
Neuseeland		1												1	
Niederlande															
Nigeria	2						1			1			4		
Norwegen								1						1	
Pakistan		1						1						2	
Peru															
Philippinen	1	2											1	2	
Portugal															
Polen							8	3			1		8	4	
Rumänien							3	3					3	3	
Russische Föderation	10	4	1	6	18	2	1	14	8	9	7	1	26	43	12
Saudi-Arabien		1												1	
Schweden							1						1		
Schweiz							1						1		
Senegal		2												2	
Serbien	35	9	1		2		6	8	7				41	19	8
Sierra Leone															
Slowakei															
Somalia	2		2		1			2		1	4	1	3	7	3
Spanien															
Südafrika															
Sudan (ohne Südsudan)												3			3
Staatenlos									1		1			1	1
Syrien	4	10					2	16	1	1	13	3	7	39	4
Tansania															
Tadschikistan	1												1		
Tschechische Republik															
Thailand	3	1	1										3	1	1
Tunesien	1	1					2	1			5		3	7	
Türkei	14	9	3		1		12	15	3	1	1		27	26	6
Ukraine	3	4		1			1	1					5	5	
Uruguay	1												1		
Uganda		1												1	
Ungarn	1												1		
ungeklärt	2	1			1			4			1		2	7	
Usbekistan		2												2	
Vereinigte Staaten	1		1										1		1
Vietnam	2	1											2	1	
Weißrussland	2												2		
Venezuela	2												2		
Mauritius															
Gesamt	279	188	71	46	81	7	129	250	42	72	92	19	526	611	139

Einschl. Personen mit Schutzstatus in einem anderen Land

Quelle: IOM, ABH, LaZuF

Herkunftsland und Zielland können differieren

¹ *Mit dem humanitären Förderprogramm REAG/GARP unterstützen Bund und Länder die Menschen bei ihrer freiwilligen Ausreise; die Internationale Organisation für Migration (IOM) organisiert und betreut die Ausreise*

4 Fachkräfteeinwanderung

Das Landesamt für Zuwanderung und Flüchtlinge ist im Auftrag der Landesregierung zentrale Stelle für Fachkräfteeinwanderung in Schleswig-Holstein. Es berät und begleitet Arbeitgeber über das beschleunigte Fachkräfteverfahren und/oder Visumverfahren, wenn es bereits konkrete Bewerber*innen gibt. Nach erfolgreicher Zusammenstellung und Prüfung aller erforderlichen Unterlagen und Voraussetzungen kann das Landesamt gegenüber der deutschen Auslandsvertretung im Herkunftsland der Fachkraft eine Vorabzustimmung zur Visumerteilung aussprechen. So entfallen aufwändige Prüfungen in den Botschaften und die Dauer der Visumerstellung wird deutlich verkürzt.

Im Monatsbericht erfasst werden folgende statistische Merkmale:

- Anzahl der Erstberatungsgespräche mit Arbeitgebern oder von ihnen Bevollmächtigten
- Anzahl der abgeschlossenen Vereinbarungen
Eine Vereinbarung wird getroffen, indem ein Arbeitgeber das Landesamt mit der Durchführung eines beschleunigten Fachkräfteverfahrens beauftragt
- Anzahl der Vorabzustimmungen
- Anzahl der vorzeitig beendeten Verfahren
Verfahren werden vorzeitig beendet auf Wunsch des beauftragenden Arbeitgebers, wenn
 - aufenthaltsrechtliche Bedenken bestehen
 - Anerkennungsstellen aufgrund mangelnder beruflicher Qualifikation einen Negativbescheid erstellen.
Daneben gibt es Defizitbescheide, die auf behebbare Qualifikationsmängel hinweisen. Die einreisende Fachkraft bekommt in diesem Fall Auflagen zur Mängelbeseitigung. Anerkennungsstellen sind je nach Beruf die Industrie- und Handelskammern, Handwerkskammern, Landesbehörden o. ä.
- Reguläre Visumverfahren zu Erwerbszwecken mit Beteiligung des LaZuF
Hierbei überprüft das Landesamt z. B. ob bei vorangegangenen Aufenthalten in Deutschland ein Hindernis für die Erteilung eines Visums entstanden sein kann.

Merkmal	2022 gesamt	Februar 2022
Erstberatungsgespräche mit Arbeitgebern oder Unterbevollmächtigten	150	72
Abgeschlossenen Vereinbarungen	69	31
Vorabzustimmungen	51	24
Vorzeitig beendete Fachkräfteverfahren	10	5
Reguläre Visumverfahren zu Erwerbszwecken mit Beteiligung des Landesamts für Zuwanderung und Flüchtlinge	243 ¹	132

¹ Statistische Erfassung seit Einführung einer Fachanwendung im Mai 2021

5 Relevante Links

- **Informationen der Landesregierung zur Zuwanderung in Schleswig-Holstein**
<https://schleswig-holstein.de/DE/Themen/Z/zuwanderung.html>
- **Landesregierung Schleswig-Holstein**
www.schleswig-holstein.de/DE/Landesregierung/landesregierung_node.html
- **Bundesamt für Migration und Flüchtlinge**
https://www.bamf.de/DE/Startseite/startseite_node.html
- **ZBBS – Zentrale Bildungs- und Beratungsstelle für Migrantinnen und Migranten e.V.**
www.zbbs-sh.de
- **IQ Netzwerk Schleswig-Holstein**
www.iq-netzwerk-sh.de
- **Mehr Land in Sicht! – Arbeit für Flüchtlinge in Schleswig-Holstein**
www.mehrlandinsicht-sh.de
- **Beratungsnetzwerk Alle an Bord! - Perspektive Arbeitsmarkt für Geflüchtete**
www.alleanbord-sh.de
- **Flüchtlingsrat Schleswig-Holstein e. V.**
www.frsh.de/home
- **AWO – Interkulturelle Arbeit**
<https://awo-sh.de/main/awo-interkulturell/>
- **Flucht und Migration – Diakonisches Werk Schleswig-Holstein**
www.diakonie-sh.de/unsere-themen/flucht-und-migration
- **Migration & Flucht: Der Paritätische Schleswig-Holstein**
<https://www.paritaet-sh.org/themen/migration-flucht.html>
- **DRK: Migration und Integration - Migration**
www.drk-sh.de/angebote/migration-und-integration/migration.html
- **Türkische Gemeinde in Schleswig-Holstein e.V.**
<http://tqsh.de>
- **Informationen des Statistischen Bundesamtes**
<https://www.destatis.de/DE/Themen/Gesellschaft-Umwelt/Bevoelkerung/Migration-Integration/Tabellen/migrationshintergrund-laender.html>

